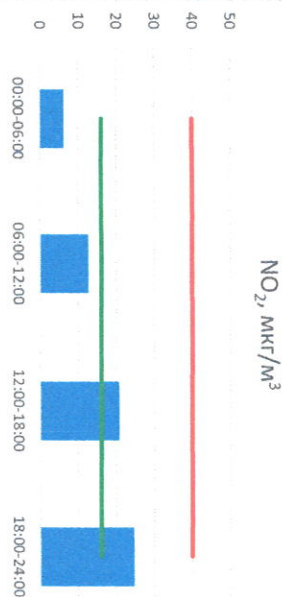

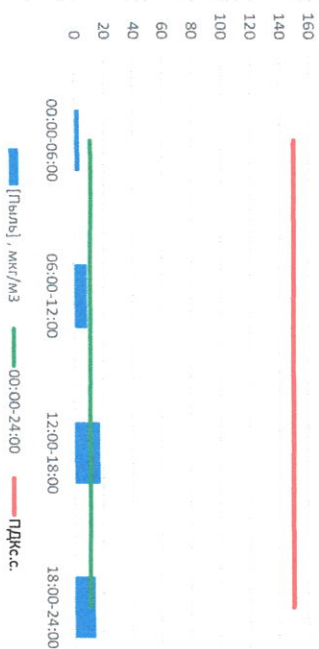


Отчёт о состоянии атмосферного воздуха за 6.12.2020 г.

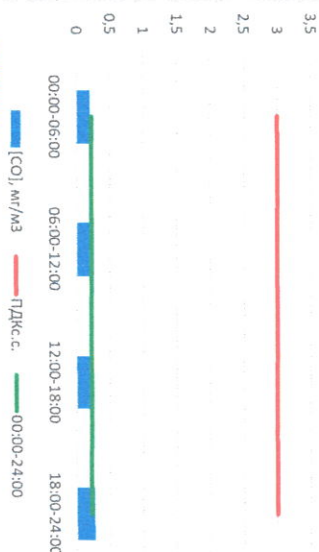
Направление ветра	[NO], мкг/м³	[NO2], мкг/м³	[CO], мкг/м³	[SO2], мкг/м³	[Пыль], мкг/м³
Ю	0,163167	6,2955	0,198333	0,165667	3,714
Ю	2,088	12,68	0,2065	0,536333	8,918
ЮЮВ	2,2735	20,839	0,224667	0,973	17,652
ЮВ	1,917333	24,70367	0,2805	0,695667	14,563
ЮЮВ	1,6105	16,12954	0,2275	0,592667	11,2118
ПДК _{с.с.}	60,0	40,0	3,0	50,0	150,0




Пыль, мкг/м³



CO, мкг/м³



SO2, мкг/м³



Руководитель филиала ИАИИ
по Смоленской области



И.С. Сидоркин

Начальник отдела -
заведующий лабораторией

С.В. Бобкова