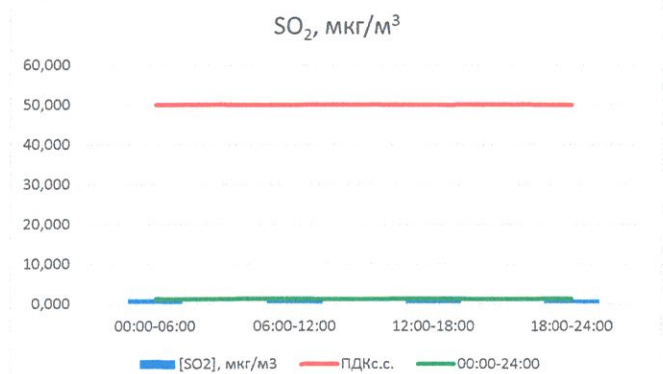
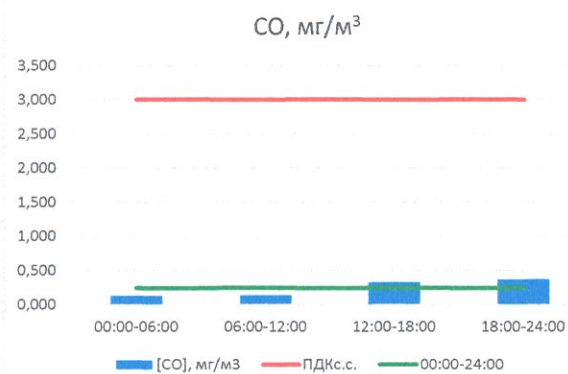
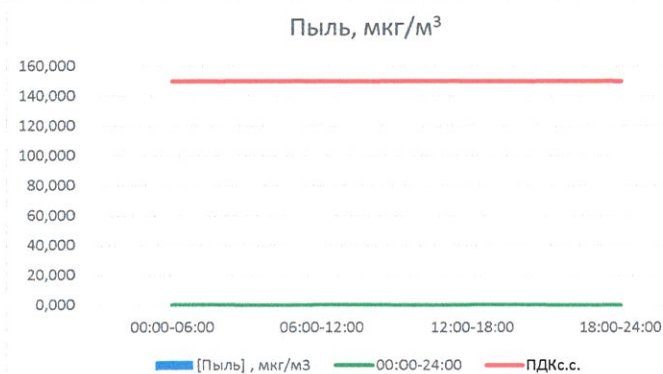
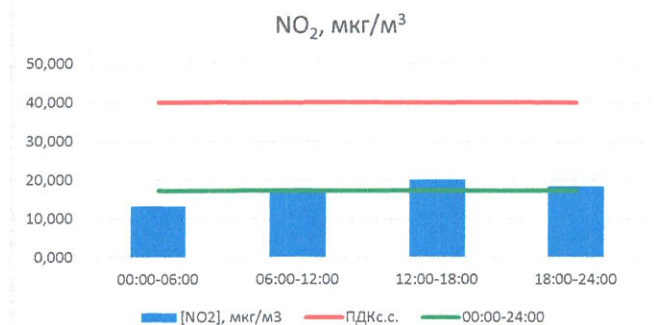
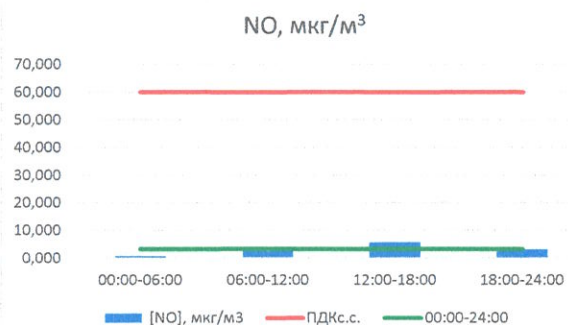


Отчёт о состоянии атмосферного воздуха за 30.10.2020 г.

	Направление ветра	[NO], мкг/м ³	[NO ₂], мкг/м ³	[CO], мг/м ³	[SO ₂], мкг/м ³	[Пыль], мкг/м ³
00:00-06:00	ЮВ	0,665	13,232	0,133	1,317	-
06:00-12:00	ЮВ	3,625	17,111	0,137	1,365	-
12:00-18:00	ЮВ	5,665	20,128	0,331	1,311	-
18:00-24:00	ЮЮВ	3,133	18,401	0,372	1,160	-
00:00-24:00	ЮВ	3,272	17,218	0,243	1,288	-
ПДК _{с.с.}	-	60,0	40,0	3,0	50,0	150,0



Руководитель филиала ЦЛАТИ
по Смоленской области



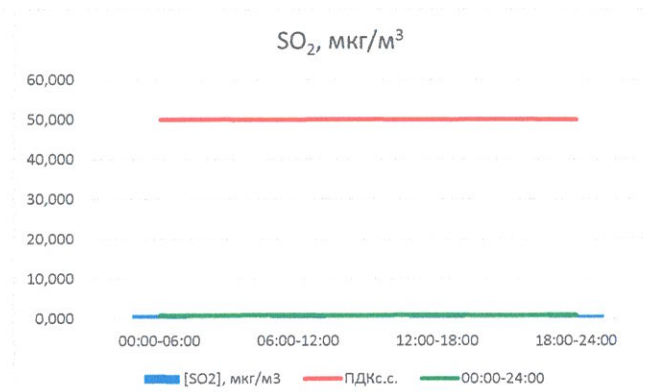
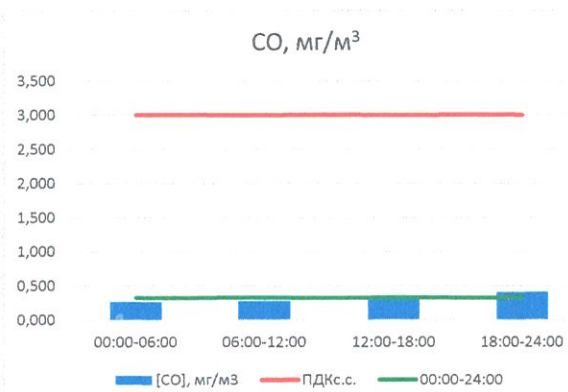
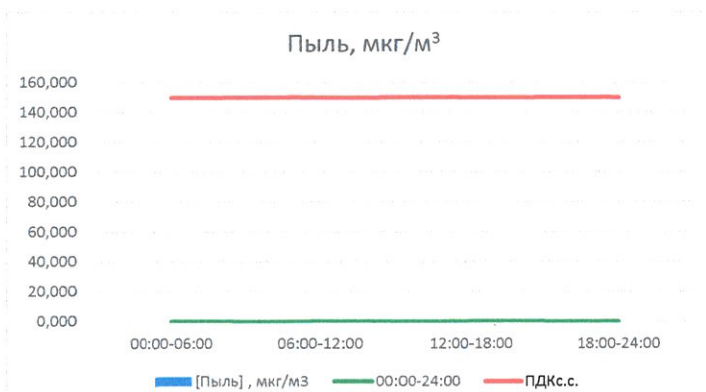
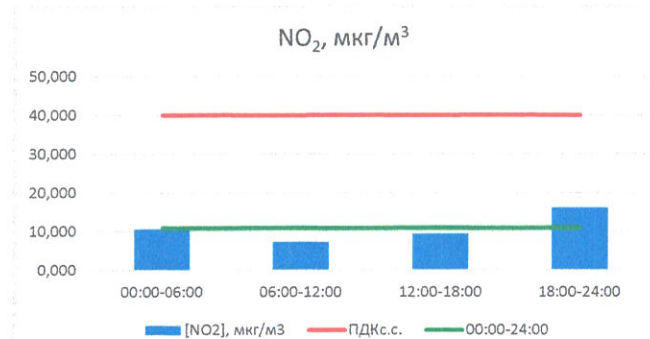
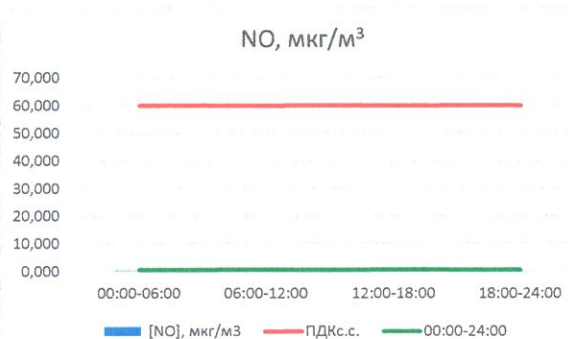
Ю.П. Евсеев

Начальник отдела - заведующий
лабораторией

С.В. Бобкова

Отчёт о состоянии атмосферного воздуха за 31.10.2020 г.

	Направление ветра	[NO], мкг/м ³	[NO ₂], мкг/м ³	[CO], мг/м ³	[SO ₂], мкг/м ³	[Пыль], мкг/м ³
00:00-06:00	ЗЮЗ	0,424	10,627	0,271	1,070	-
06:00-12:00	З	0,541	7,276	0,276	0,866	-
12:00-18:00	ВЮВ	1,314	9,392	0,347	0,774	-
18:00-24:00	В	0,128	16,080	0,408	0,848	-
00:00-24:00	Ю	0,602	10,844	0,326	0,889	-
ПДК _{с.с.}	-	60,0	40,0	3,0	50,0	150,0



Руководитель филиала ЦЛАТИ
по Смоленской области



Ю.П. Евсеев

Начальник отдела - заведующий
лабораторией

С.В. Бобкова

