
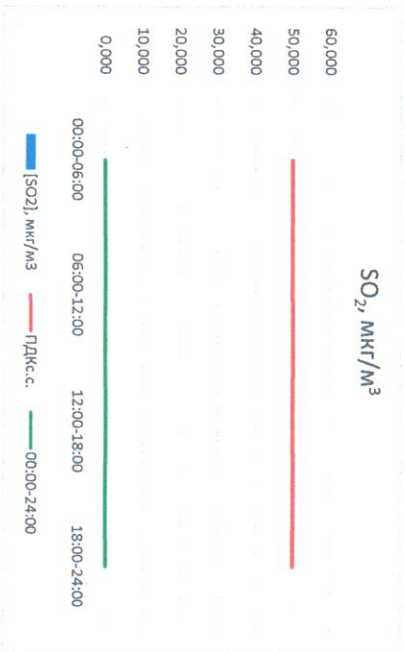
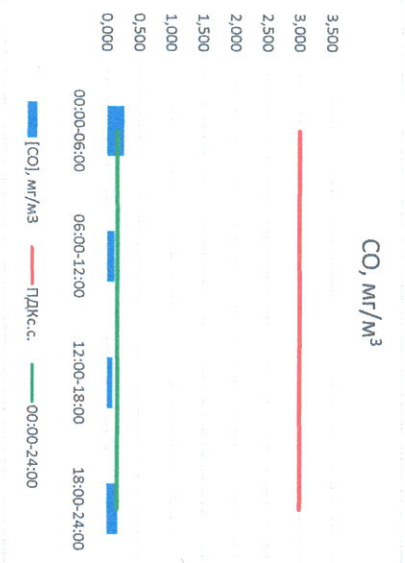

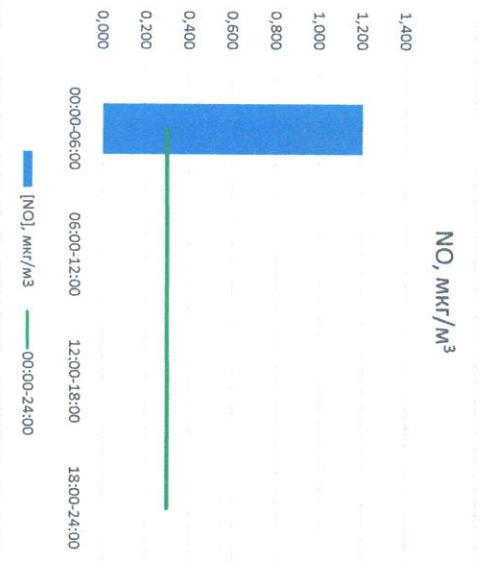


Отчёт о состоянии атмосферного воздуха за 30.10.2022

Направление ветра	[NO ₁], мкг/м ³	[NO ₂], мкг/м ³	[CO], мг/м ³	[SO ₂], мкг/м ³	Пыль, мкг/м ³	
00:00-06:00	303 256	1,203	13,257	0,267	0,002	5,622
06:00-12:00	3 268	0,000	6,317	0,118	0,002	6,060
12:00-18:00	3 277	0,000	4,782	0,090	0,078	3,539
18:00-24:00	3 272	0,000	4,497	0,176	0,100	1,895
00:00-24:00	3 268	0,301	7,213	0,163	0,045	4,279
ПДК, с.с.	-	100,0	3,0	50,0	150,0	



[Signature]

Ю.П. Евсеев

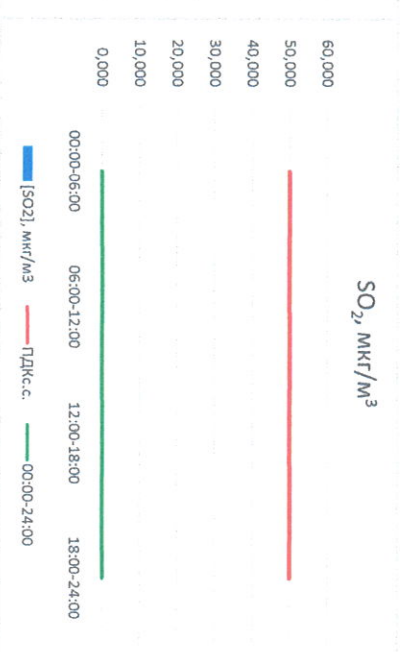
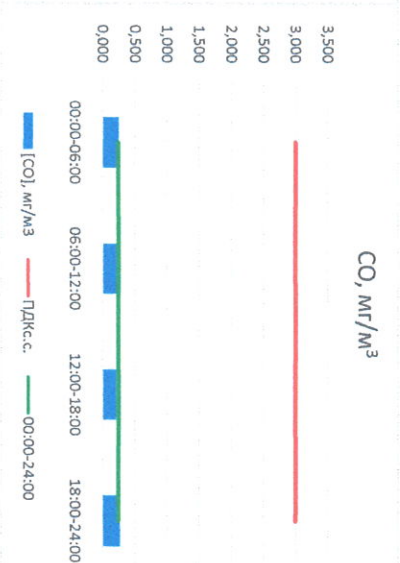
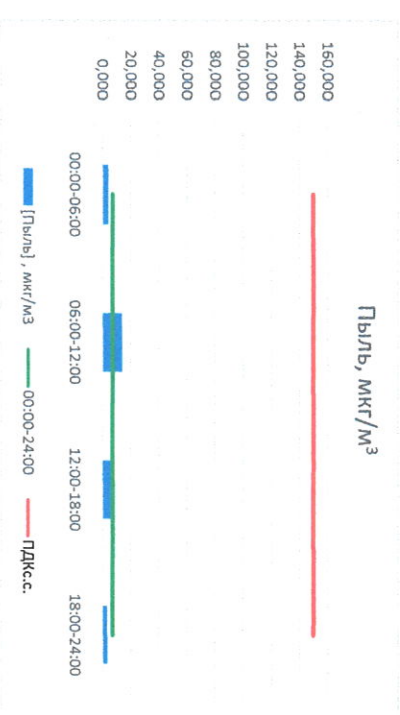
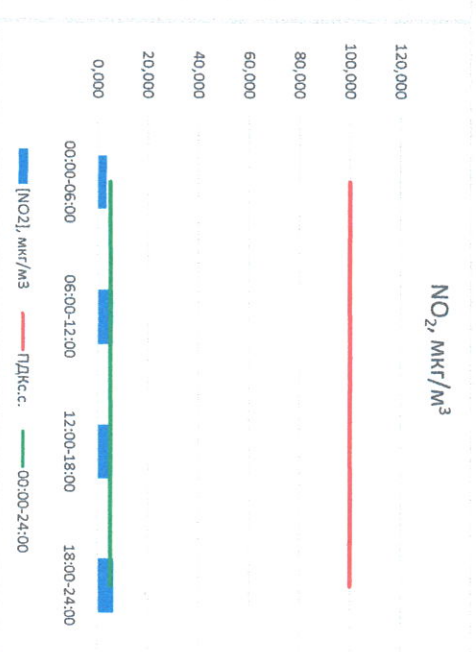
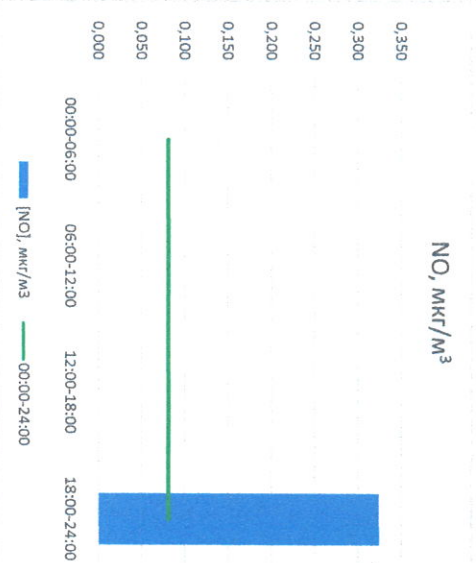
Начальник отдела - заведующий лабораторией

[Signature]

С.В. Бобкова

Отчет о состоянии атмосферного воздуха за 29.10.2022

Направление ветра	[NO ₂], мкг/м ³	[NO ₂], мкг/м ³	[CO], мкг/м ³	[SO ₂], мкг/м ³	[Пыль], мкг/м ³	
00:00-06:00	ЮЮЗ 213	0,000	3,534	0,251	0,000	4,017
06:00-12:00	ЮЮЗ 195	0,000	6,058	0,243	0,000	13,789
12:00-18:00	ЮЮЗ 201	0,000	4,616	0,209	0,000	7,182
18:00-24:00	ЮЮЗ 201	0,325	6,348	0,269	0,000	3,478
00:00-24:00	ЮЮЗ 203	0,081	5,139	0,243	0,000	7,116
ПДК _{сс}	-	100,0	3,0	50,0	150,0	



Руководитель филиала ЦЭМТ
по Свердловской области

[Signature]

Ю.П. Евсеев

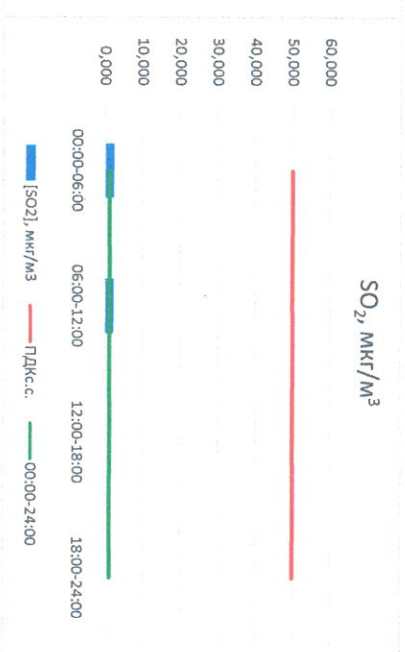
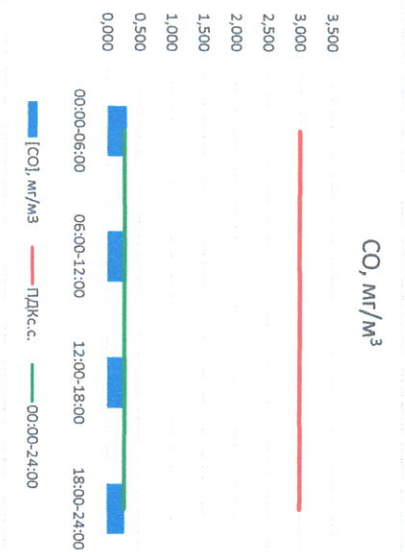
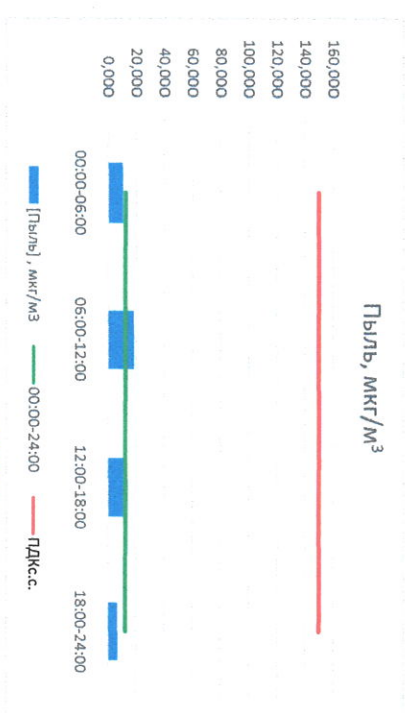
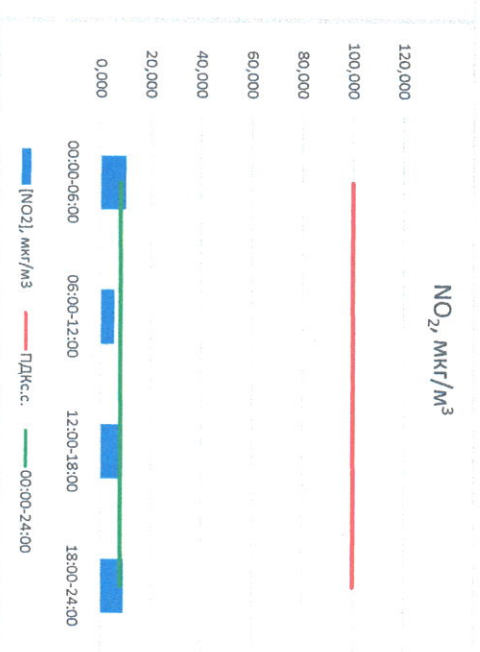
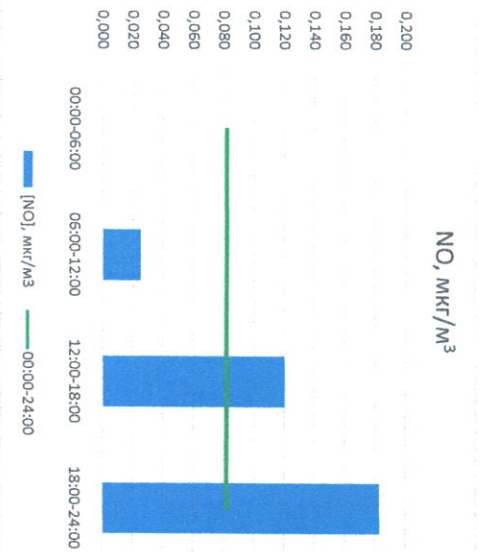
Начальник лаборатории

[Signature]

С.В. Бойкова

Отчет о состоянии атмосферного воздуха за 28.10.2022

Направление ветра	[NO ₁], мкг/м ³	[NO ₂], мкг/м ³	[CO], мкг/м ³	[SO ₂], мкг/м ³	Пыль, мкг/м ³
00:00-06:00 ЮЮЗ 206	0,000	10,083	0,305	2,359	10,433
06:00-12:00 ЮЮЗ 203	0,025	5,515	0,266	2,338	18,457
12:00-18:00 ЮЮЗ 208	0,121	7,293	0,258	0,000	13,954
18:00-24:00 ЮЗ 226	0,183	9,182	0,277	0,000	6,756
00:00-24:00 ЮЮЗ 211	0,082	8,018	0,276	1,174	12,400
ПДК,с	-	100,0	3,0	50,0	150,0



Руководитель филиала ПЛАТИ
г.п.с. Смоленской области

[Signature]

Ю.П. Евсеев

Начальник лаборатории

[Signature]

С.В. Рубцова