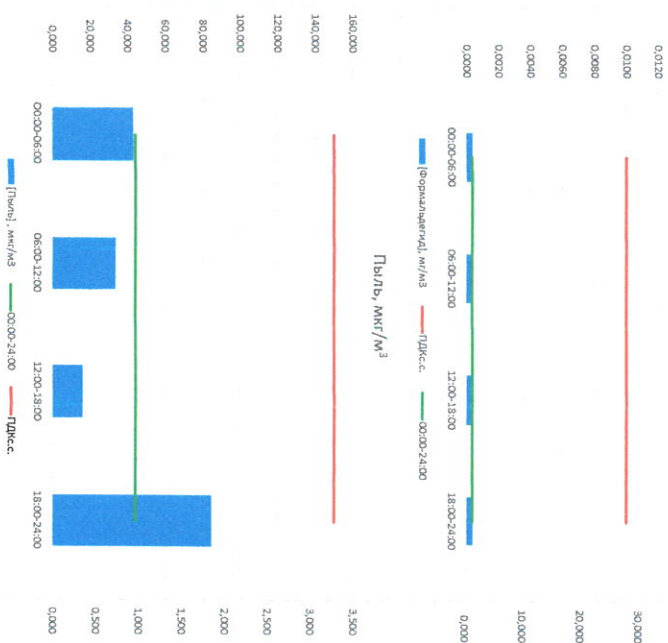
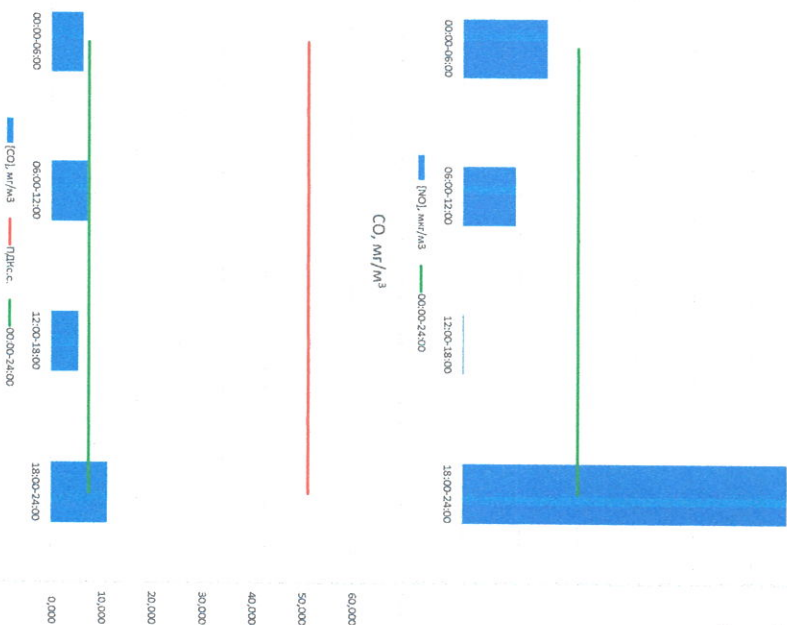


Время	Направление ветра	NO _x мкг/м ³	NO ₂ мкг/м ³	CO мкг/м ³	SO ₂ мкг/м ³	Пыль, мкг/м ³	Формальдегид, мкг/м ³
00:00-06:00	З	267	14,641	35,653	0,370	0,058	43,701
06:00-12:00	СЗ	292	9,152	22,722	0,419	0,170	33,852
12:00-18:00	СЗ	302	0,172	12,089	0,319	0,000	16,063
18:00-24:00	Ю	182	56,044	59,985	0,664	0,414	84,760
00:00-24:00	З	261	20,002	32,612	0,443	0,160	44,469
ПДК _{с.г.}	-	-	100,0	3,0	50,0	150,0	0,01

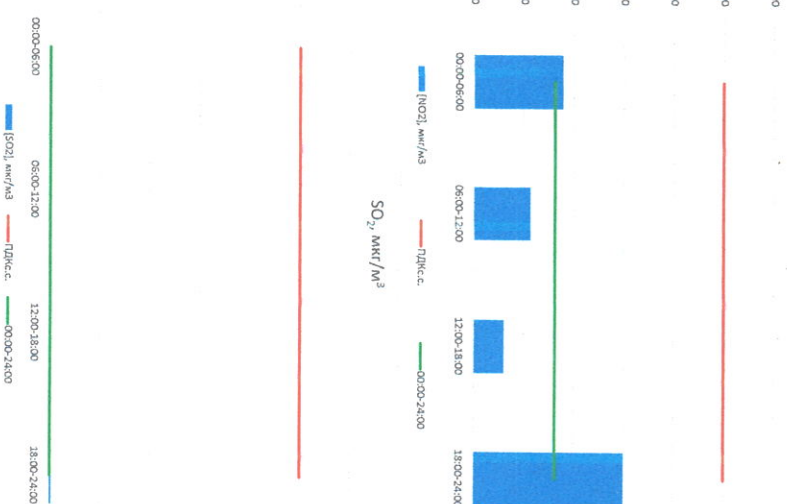
Формальдегид, мкг/м³



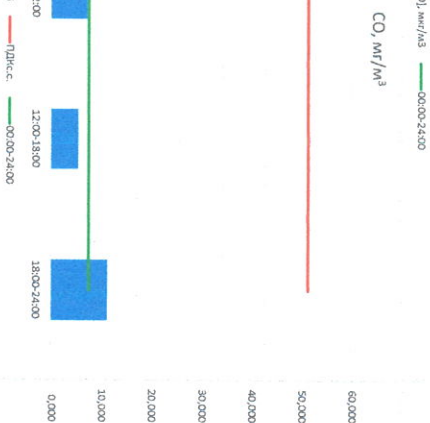
NO_x мкг/м³




NO₂ мкг/м³



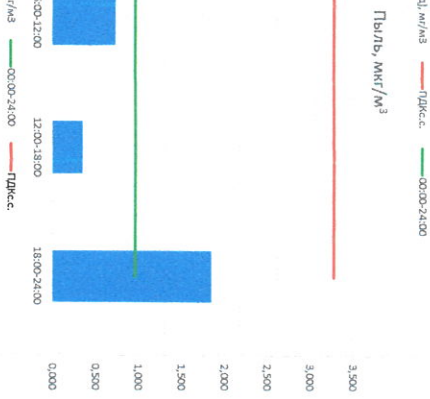
CO, мкг/м³



SO₂ мкг/м³



Пыль, мкг/м³



Руководитель филиала ИДКИ по Смоленской области

Ю.П. Евсеев

И.о. начальника лаборатории

Ю.А. Чершина

