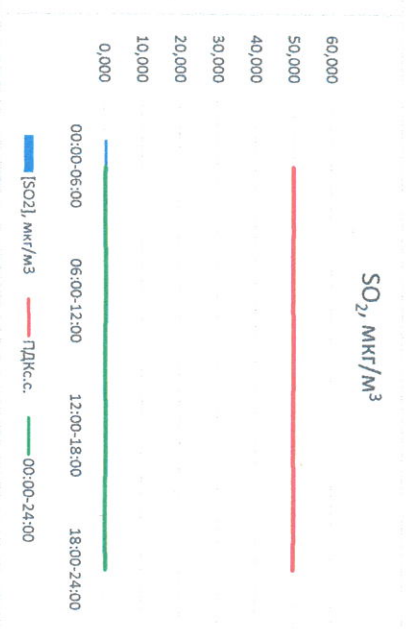
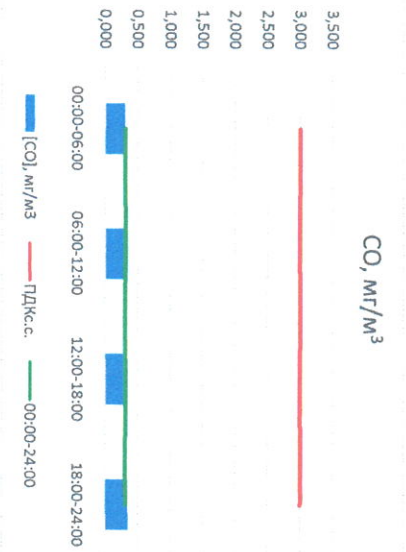
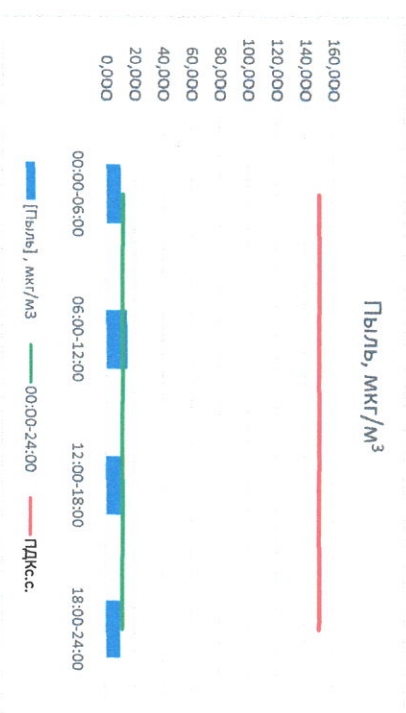
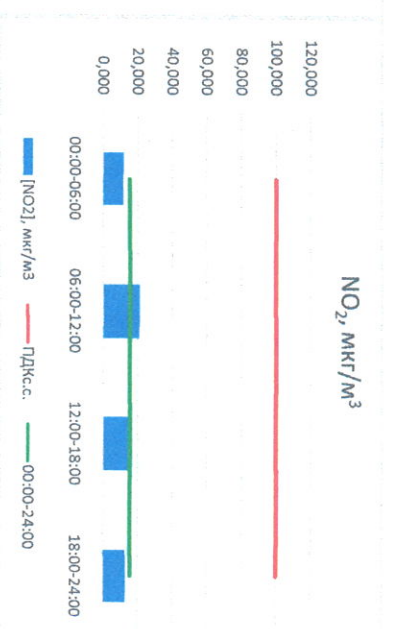
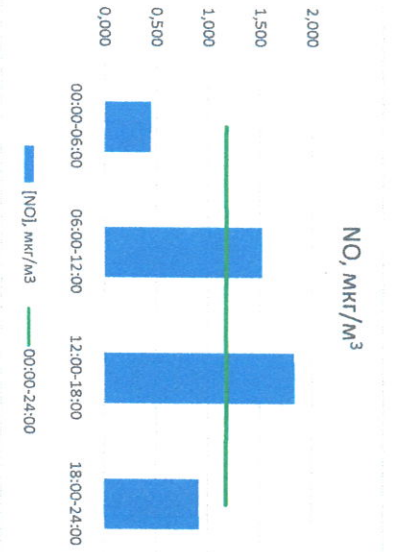


Отчёт о состоянии атмосферного воздуха за 16.12.2022

Направление ветра	[NO ₁], мкг/м ³	[NO ₂], мкг/м ³	[CO], мкг/м ³	[SO ₂], мкг/м ³	[Пыль], мкг/м ³	
00:00-06:00	Ю 191	0,446	11,937	0,302	0,841	10,481
06:00-12:00	З 263	1,517	21,174	0,308	0,947	15,106
12:00-18:00	ЮЗ 139	1,832	16,493	0,290	0,000	11,012
18:00-24:00	ЮВ 225	0,913	12,872	0,351	0,000	10,257
00:00-24:00	ЮЮЗ 205	1,177	15,619	0,313	0,447	11,714
ПДК,с.	-	100,0	3,0	50,0	150,0	



Руководитель филиала ЦЛАТИ
по Смоленской области

[Signature]

Ю.П. Евсеев


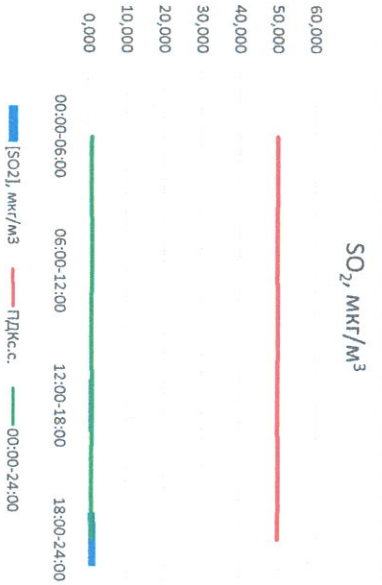
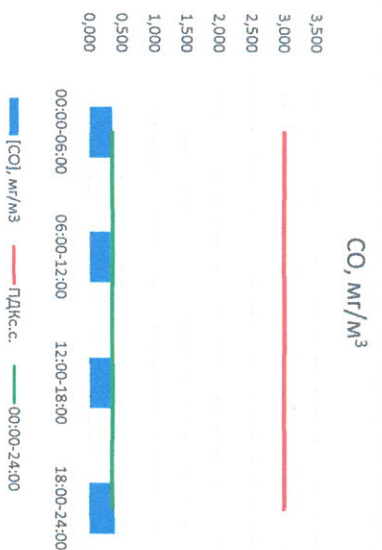
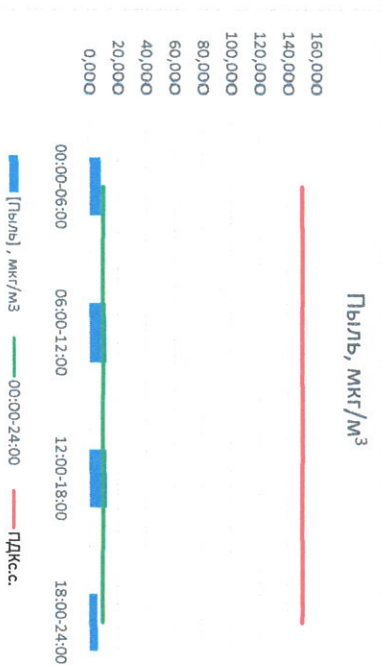
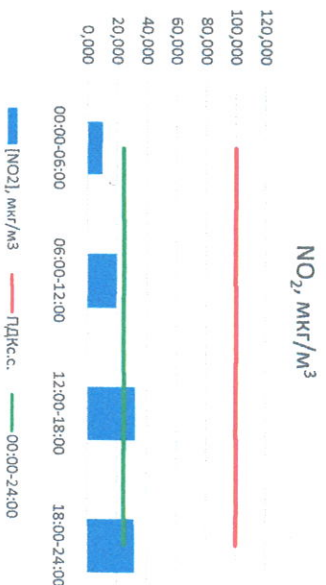

Начальник лаборатории

[Signature]

С.В. Бойкова

Отчёт о состоянии атмосферного воздуха за 17.12.2022

Направление ветра	[NO ₁], мкг/м ³	[NO ₂], мкг/м ³	[CO], мкг/м ³	[SO ₂], мкг/м ³	[Пыль], мкг/м ³	
00:00-06:00	В 87	0,983	10,141	0,351	0,000	8,020
06:00-12:00	В 82	0,531	19,574	0,320	0,000	11,973
12:00-18:00	В 86	3,063	32,109	0,364	1,464	12,339
18:00-24:00	В 91	0,521	31,600	0,395	2,063	5,980
00:00-24:00	В 87	1,301	24,557	0,358	0,962	9,720
ПДК _{к.с.}	-	100,0	3,0	50,0	150,0	



Руководитель филиала ЦЭМТ
по Смоленской области

[Signature]

Ю.П. Евсеев

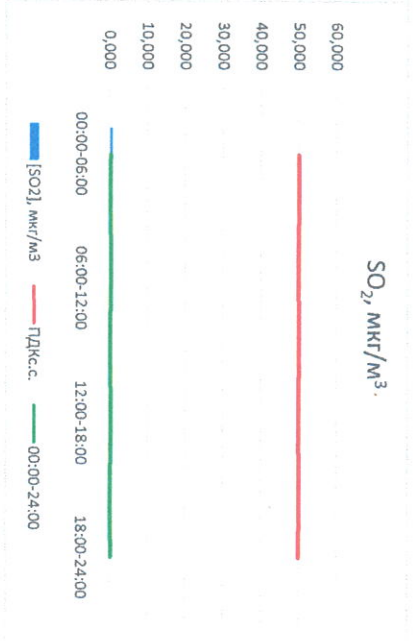
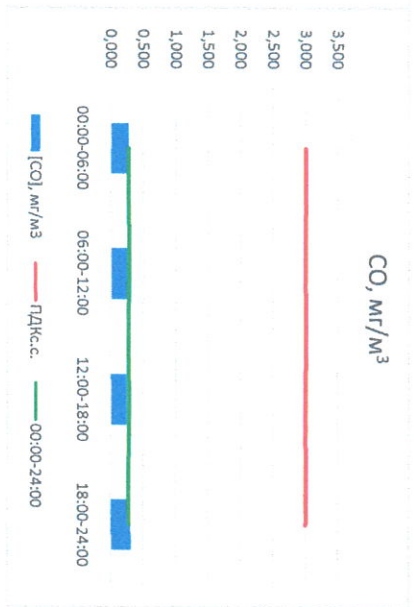
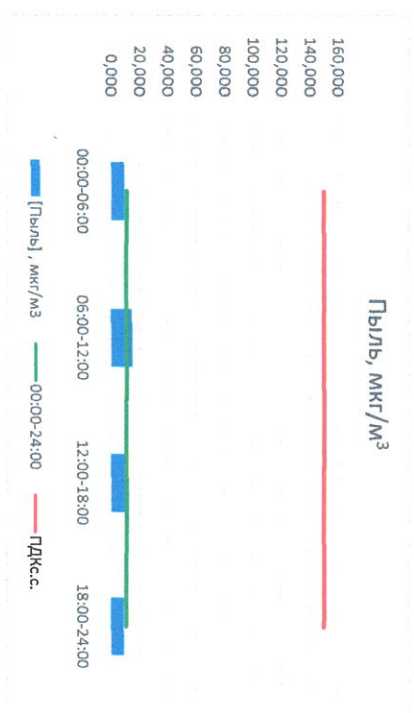
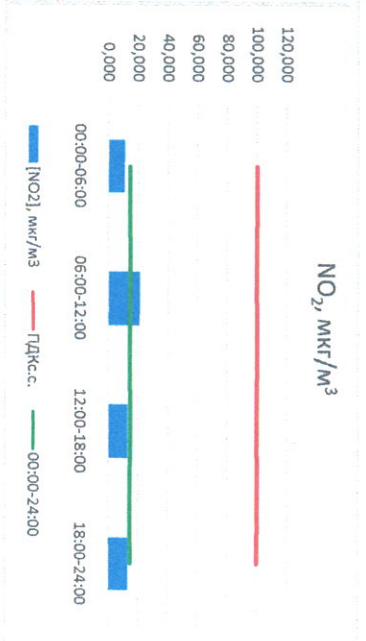
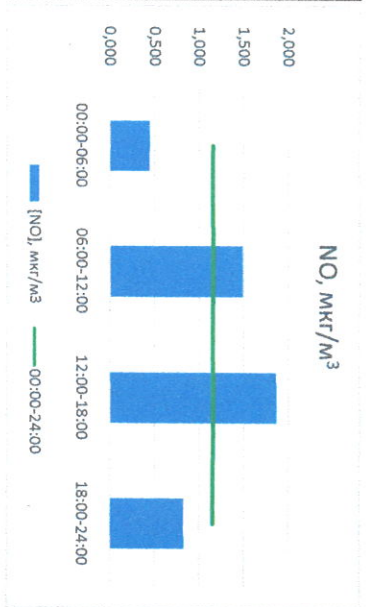
Начальник лаборатории

[Signature]

С.В. Бобкова

Отчёт о состоянии атмосферного воздуха за 18.12.2022

Направление ветра	[NO], мкг/м³	[NO2], мкг/м³	[CO], мкг/м³	[SO2], мкг/м³	[Пыль], мкг/м³	
00:00-06:00	С 341	0,447	10,937	0,274	0,746	9,481
06:00-12:00	С 352	1,486	21,174	0,288	0,838	15,106
12:00-18:00	С 350	1,868	12,993	0,240	0,000	10,679
18:00-24:00	С 318	0,830	13,205	0,312	0,000	9,257
ПДК _{к.с.}	С 340	1,158	14,577	0,278	0,396	11,131
ПДК _{д.с.}	-	-	100,0	3,0	50,0	150,0



Руководитель филиала ЦЛЭТИ
по Смоленской области

[Signature]

Ю.П. Евсеев

Начальник лаборатории

[Signature]

С.В. Бобкова