


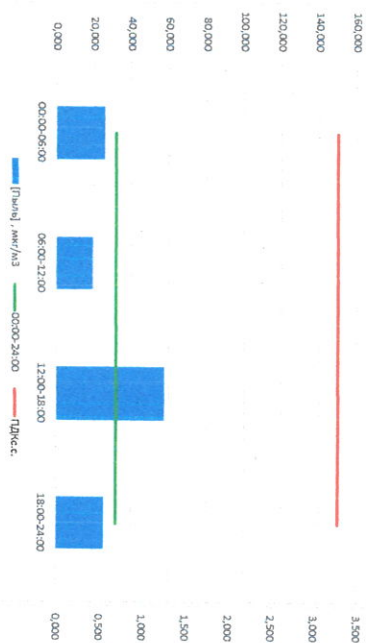
Отчет о состоянии атмосферного воздуха за 13.05.2026

Идентификационный номер	NO _x , мкг/м ³	NO ₂ , мкг/м ³	CO, мкг/м ³	SO ₂ , мкг/м ³	Пыль, мкг/м ³	Формальдегид, мкг/м ³
00:00-06:00	В08 102	0,451	13,844	0,593	0,125	25,835
06:00-12:00	В08 115	1,106	10,785	0,560	0,000	19,254
12:00-18:00	В08 121	0,184	11,132	0,553	0,000	57,463
18:00-24:00	В08 105	2,219	17,342	0,447	0,000	25,366
00:00-24:00	В08 111	0,990	13,276	0,538	0,031	31,979
ПДК-с	-	100,0	3,0	50,0	150,0	0,01

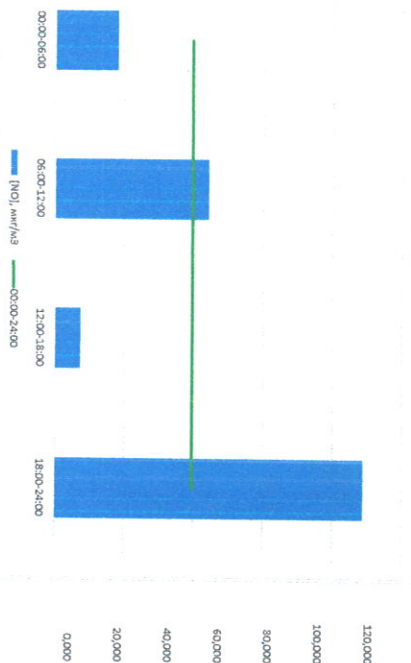
Формальдегид, мкг/м³



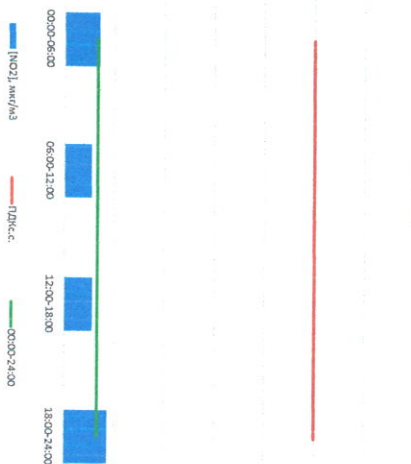
Пыль, мкг/м³



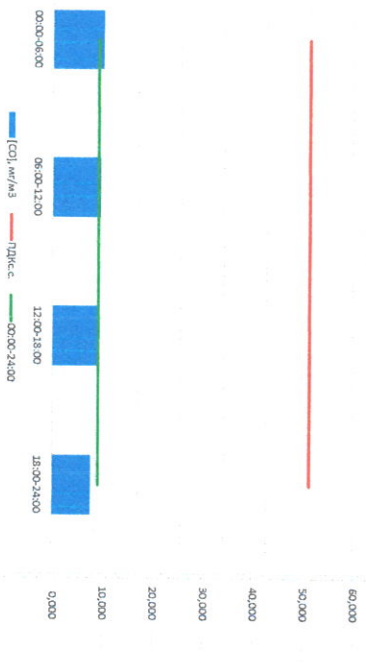
NO_x, мкг/м³



NO₂, мкг/м³



SO₂, мкг/м³



CO, мкг/м³



Руководитель филиала ЦАТИ по Смоленской области

Ю.П. Евсеев

Начальник лаборатории

В.Н. Проконенкова

