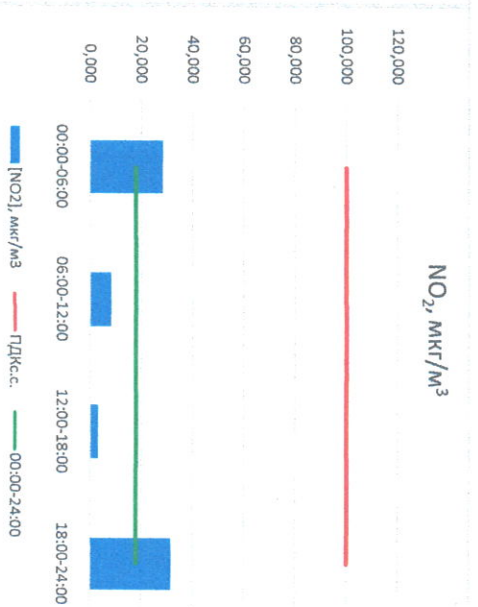
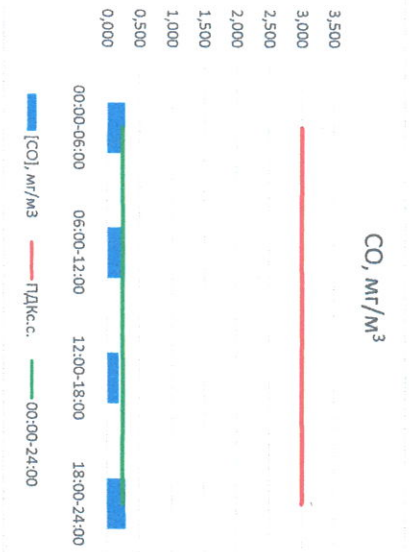
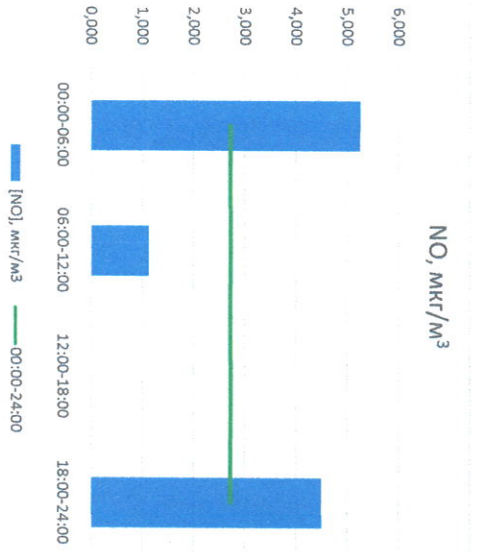


Отчёт о состоянии атмосферного воздуха за 12.05.2023

Время	Направление ветра	[NO ₁], мкг/м ³	[NO ₂], мкг/м ³	[CO], мкг/м ³	[SO ₂], мкг/м ³	[Пыль], мкг/м ³
00:00-06:00	Ю	5,258	28,466	0,277	1,734	25,486
06:00-12:00	СЗ	1,127	8,254	0,214	1,635	30,274
12:00-18:00	СЗ	0,000	3,092	0,183	1,886	11,929
18:00-24:00	СЗ	291	4,500	0,290	3,690	9,438
00:00-24:00	СЗ	271	31,590	0,290	3,690	9,438
ПДК _{с.с.}	-	172	2,721	17,851	0,241	2,236
ПДК _{д.с.}	-	-	100,0	3,0	50,0	150,0

Приборы, находящиеся в поверке на момент выдачи отчета



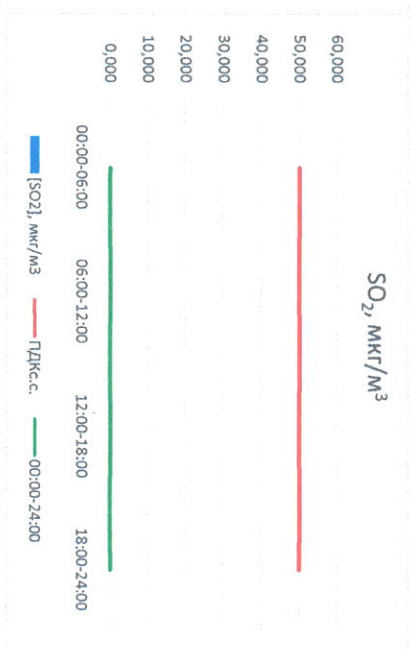
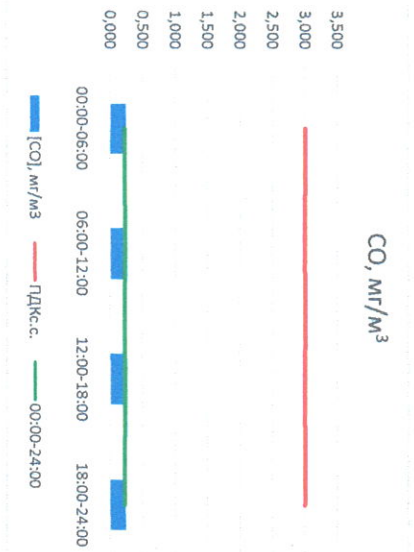
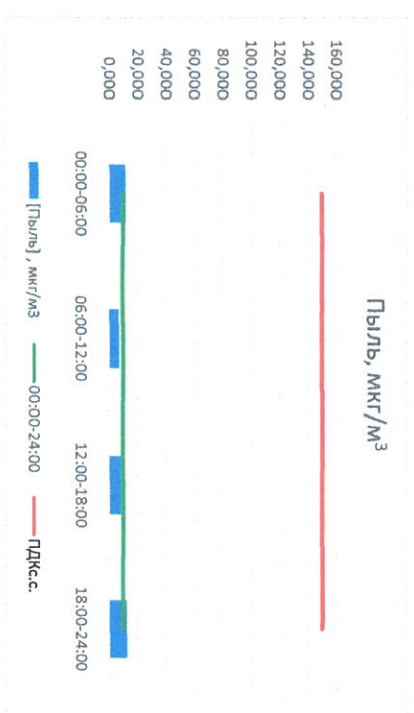
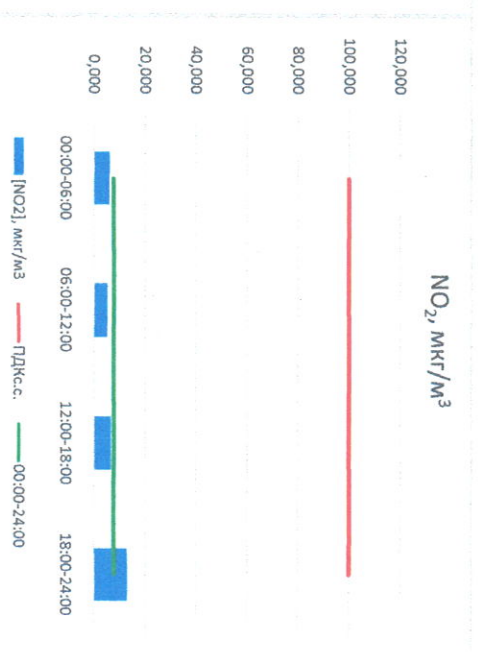
Ю.П. Евсеев

И.О. начальника лаборатории

Ю.А. Чернина

Отчёт о состоянии атмосферного воздуха за 13.05.2023

Направление ветра	[NO ₁], мкг/м ³	[NO ₂], мкг/м ³	[CO], мкг/м ³	[SO ₂], мкг/м ³	[Пыль], мкг/м ³
3	0,000	6,110	0,242	0,000	11,566
270	0,000	5,210	0,221	0,000	7,105
3СЗ	0,000	6,696	0,215	0,116	8,089
303	0,000	13,045	0,244	0,179	12,458
3СЗ	0,000	7,765	0,230	0,074	9,805
293	0,000	3,0	50,0	150,0	
3					
280					
3СЗ					
287					
ПДК _{с.с.}					



Руководитель филиала ФГБУ
по Смоленской области

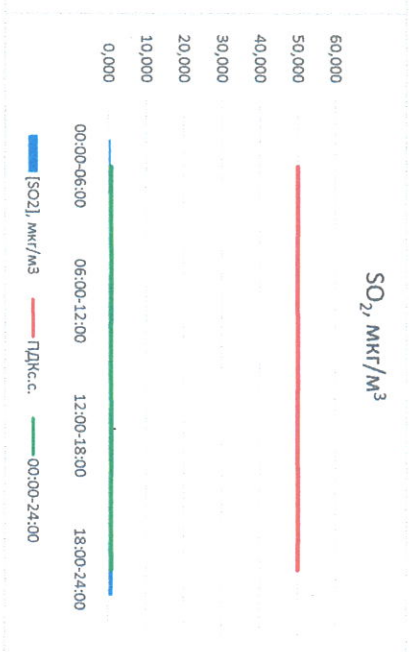
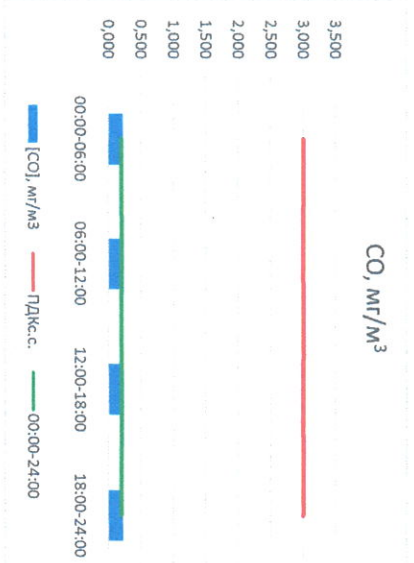
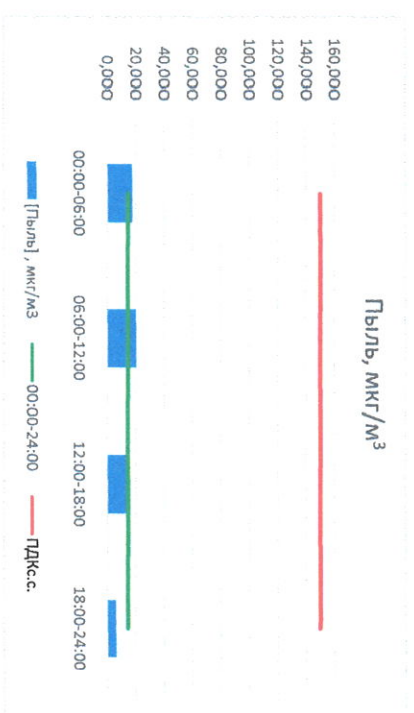
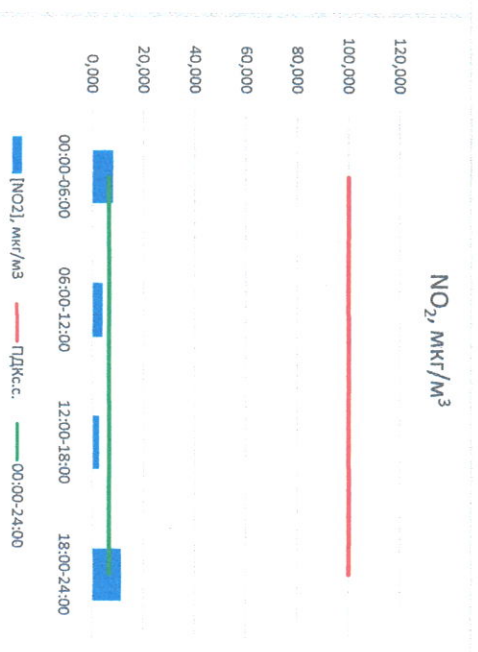
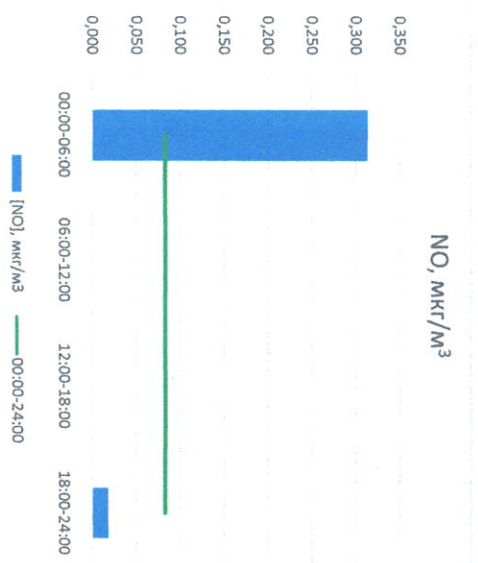
Ю.П. Евсеев

И.о. начальника лаборатории

Ю.А. Чернина

Отчёт о состоянии атмосферного воздуха за 14.05.2023

Время	Направление ветра	[NO _x] мкг/м ³	[NO ₂] мкг/м ³	[CO] мкг/м ³	[SO ₂] мкг/м ³	[Пыль], мкг/м ³
00:00-06:00	СЗ 315	0,314	8,092	0,221	0,606	17,587
06:00-12:00	ЮЮВ 158	0,000	3,960	0,184	0,702	20,315
12:00-18:00	ЮВ 138	0,000	2,622	0,184	0,747	14,422
18:00-24:00	ВСВ 68	0,018	11,280	0,229	1,210	6,158
00:00-24:00	Ю 170	0,083	6,488	0,205	0,816	14,620
ПДК _{к.с.}	-	-	100,0	3,0	50,0	150,0



Руководитель филиала ЦЭЛТН
по Смоленской области

[Signature]

Ю.П. Евсеев

И.о. начальника лаборатории

[Signature]

Ю.А. Чернина