



БЮДЖЕТ ДЛЯ ГРАЖДАН

*к проекту по исполнению бюджета муниципального
образования «Гагаринский район» Смоленской области
за 2016 год*





ВВОДНАЯ ЧАСТЬ



**ПОКАЗАТЕЛИ
СОЦИАЛЬНО-
ЭКОНОМИЧЕСКОГО
РАЗВИТИЯ**



**ОБЩАЯ
ХАРАКТЕРИСТИКА
БЮДЖЕТА
МУНИЦИПАЛЬНОГО
ОБРАЗОВАНИЯ
ГАГАРИНСКИЙ РАЙОН**



**ДОХОДЫ БЮДЖЕТА
МУНИЦИПАЛЬНОГО
ОБРАЗОВАНИЯ
«ГАГАРИНСКИЙ
РАЙОН»
СМОЛЕНСКОЙ
ОБЛАСТИ**



**РАСХОДЫ БЮДЖЕТА
МУНИЦИПАЛЬНОГО
ОБРАЗОВАНИЯ
«ГАГАРИНСКИЙ
РАЙОН»
СМОЛЕНСКОЙ
ОБЛАСТИ**



**МЕЖБЮДЖЕТНЫЕ
ОТНОШЕНИЯ В
МУНИЦИПАЛЬНОМ
ОБРАЗОВАНИИ
«ГАГАРИНСКИЙ
РАЙОН» СМОЛЕНСКОЙ
ОБЛАСТИ**



**КОНТАКТНАЯ
ИНФОРМАЦИЯ**





Данный раздел ознакомит Вас с понятием бюджет, что является основой бюджета, как классифицируется бюджет. Поможет разобраться с основными характеристиками бюджетного процесса.

Что такое бюджет для граждан?

Принципы открытости бюджета

Понятие бюджет

Виды бюджетов

Консолидированный бюджет

Схема консолидированного бюджета

Бюджетный процесс

Основные характеристики бюджета

Доходы бюджета

Налоговые доходы

Неналоговые доходы

Безвозмездные поступления в бюджет

Расходы бюджета

Бюджетная классификация РФ

Ведомственная структура расходов бюджета РФ

Межбюджетные отношения

Источники финансирования дефицита бюджета

Программно-целевой метод формирования и расходования бюджетных средств






Что такое бюджет для граждан?

ОГЛАВЛЕНИЕ

ВВОДНАЯ ЧАСТЬ

«Бюджет для граждан» - это упрощенная версия бюджетного документа, которая использует доступные для обычных граждан форматы, чтобы облегчить понимание бюджета, объяснить планы и действия органов местного самоуправления МО «Гагаринский район» Смоленской области



Открытость бюджета – важнейший фактор успешного стратегического развития района.

«Бюджет для граждан» - это площадка для конструктивного профессионального диалога между органами власти и населением по вопросам управления общественными финансами.

«Бюджет для граждан» нацелен на получение обратной связи от граждан, которым интересны современные проблемы финансов муниципального образования «Гагаринский район» Смоленской области





Учет мнения населения при распределении бюджетных средств и отчетность органов власти за свои «достижения» перед общественностью – это новый подход к раскрытию информации о бюджете.

ПРИНЦИПЫ ОТКРЫТОГО БЮДЖЕТА:

доступность информации о проводимой бюджетной политике, источниках и направлениях использования общественных ресурсов

простота изложения основных целей и задач бюджетной политики, достигнутых государством результатов и используемых на их достижение средств

развитие общественного участия, формирование обоснованного мнения социально активной части граждан о направлениях использования бюджетных средств

наличие условий для широко участия общественности в обсуждении приоритетных статей расходования бюджетных ресурсов





Бюджет - в переводе со старонормандского bougette – это сумка, кошелёк, мешок с деньгами.

Бюджет – это схема расходов и доходов определенного лица, бизнеса, семьи или государства, которая утверждается строго на определенный период времени.

Государственный бюджет – это важнейший документ, который состоит из целого ряда финансовых смет различных ведомств, служб и государственных программ. Именно в нем определяются те потребности, которые подлежат удовлетворению за счет денежных средств государственной казны. Также в бюджете указываются основные источники и ожидаемые поступления в казну государства.



Бюджет муниципального образования – это форма образования и расходования денежных средств, предназначенных для обеспечения задач и функций, отнесенных к предметам ведения местного самоуправления

Граждане – и как налогоплательщики, и как потребители общественных услуг – должны быть уверены в том, что передаваемые ими в распоряжение государства средства используются прозрачно и эффективно, приносят конкретные результаты как для общества в целом, так и для каждой семьи, для каждого человека





Бюджет Российской Федерации

федеральный бюджет;
бюджеты
государственных фондов
РФ: фонда обязательного
медицинского
страхования,
Пенсионного фонда,
фонда социального
страхования

Бюджет субъектов Российской Федерации

региональные
бюджеты;
бюджеты
территориальных
фондов медицинского
страхования

Бюджет муниципальных образований

местные бюджеты

Все звенья соответствующих бюджетных систем самостоятельны, т.е. принимаются соответствующими региональными и местными органами управления



Консолидированным бюджетом обычно называют общий свод бюджетов, который используется при анализе, расчетах и прогнозировании. Консолидированный бюджет в России – это Федеральный бюджет и Консолидированные бюджеты субъектов без бюджетов государственных внебюджетных фондов.



Консолидированный бюджет - в первую очередь статистический, характеризующий данные по доходам и расходам, источникам поступления средств и направлениям их использования по территории в целом РФ или субъектов РФ.



Показатели консолидированных бюджетов используются в бюджетном планировании. Без знания показателей консолидированного бюджета невозможен анализ формирования и использования централизованного финансового фонда страны, т.е. суммы всех финансовых ресурсов, поступающих в бюджетную систему.







Бюджетный процесс – это ежегодное формирование и исполнение бюджета

Участники бюджетного процесса:

- Президент РФ
- Органы законодательной власти
- Органы исполнительной власти (высшие должностные лица субъектов РФ, главы местного самоуправления, финансовые органы, другие уполномоченные органы)
- Органы денежно-кредитного регулирования
- Органы государственного и муниципального финансового контроля
- Государственные внебюджетные фонды
- Иные органы, на которые законодательством возложены бюджетные, налоговые и иные полномочия


Этапы бюджетного процесса:






БЮДЖЕТ


ДОХОДЫ –
поступающие в бюджет
денежные средства



РАСХОДЫ –
выплачиваемые из бюджета
денежные средства, за
исключением средств,
являющихся источниками
финансирования дефицита
бюджета



ПРОФИЦИТ: при превышении доходов над расходами принимается решение, как их использовать (например, накапливать резервы, остатки, погашать долг)



ДЕФИЦИТ: при превышении расходов над доходами принимается решение, об источниках покрытия дефицита (например, использовать имеющиеся накопления, остатки, взять в долг)





ДОХОДЫ

поступающие в бюджет денежные средства

НАЛОГОВЫЕ ДОХОДЫ

поступления от уплаты налогов, установленных Налоговым кодексом Российской Федерации

НЕНАЛОГОВЫЕ ДОХОДЫ

поступления от уплаты других сборов, установленных законодательством Российской Федерации, а также штрафов за нарушение законодательства

БЕЗВОЗМЕЗДНЫЕ ПОСТУПЛЕНИЯ

поступающие в бюджет денежные средства на безвозвратной и безвозмездной основе из других бюджетов бюджетной системы РФ (межбюджетные трансферты в виде дотаций, субсидий, субвенций), а также перечисления от физических и юридических лиц





НАЛОГОВЫЕ ДОХОДЫ
ВКЛЮЧАЮТ:



Налог на
имущество
организаций



Налог на
прибыль
организаций



Налог на
доходы
физических
лиц



Налог на
совокупный
доход

Государственная
пошлина



Другие
налоговые
доходы





Доходы от использования имущества,
находящегося в государственной или
муниципальной собственности

Плата за негативное воздействие на
окружающую среду



Штрафы
ГИБДД

Денежные взыскания (штрафы) за
правонарушения в области дорожного
движения

Платежи при пользовании природными
ресурсами



Другие неналоговые доходы

Н
е
н
а
л
о
г
о
в
ы
е
Д
о
х
о
д
ы





ДОТАЦИИ

(от лат. «Dotatio» - дар, пожертвование)

предоставляются без определения конкретной цели их использования

СУБВЕНЦИИ

(от лат. «Subvenire» - приходить на помощь)

предоставляются на финансирование «переданных» другим публично-правовым образованиям полномочий

БЕЗВОЗМЕЗДНЫЕ ПОСТУПЛЕНИЯ

СУБСИДИИ

(от лат. «Subsidium» - поддержка)

предоставляются на условиях долевого софинансирования расходов других бюджетов

Иные межбюджетные трансферты



Расходы бюджета – выплачиваемые из бюджета денежные средства

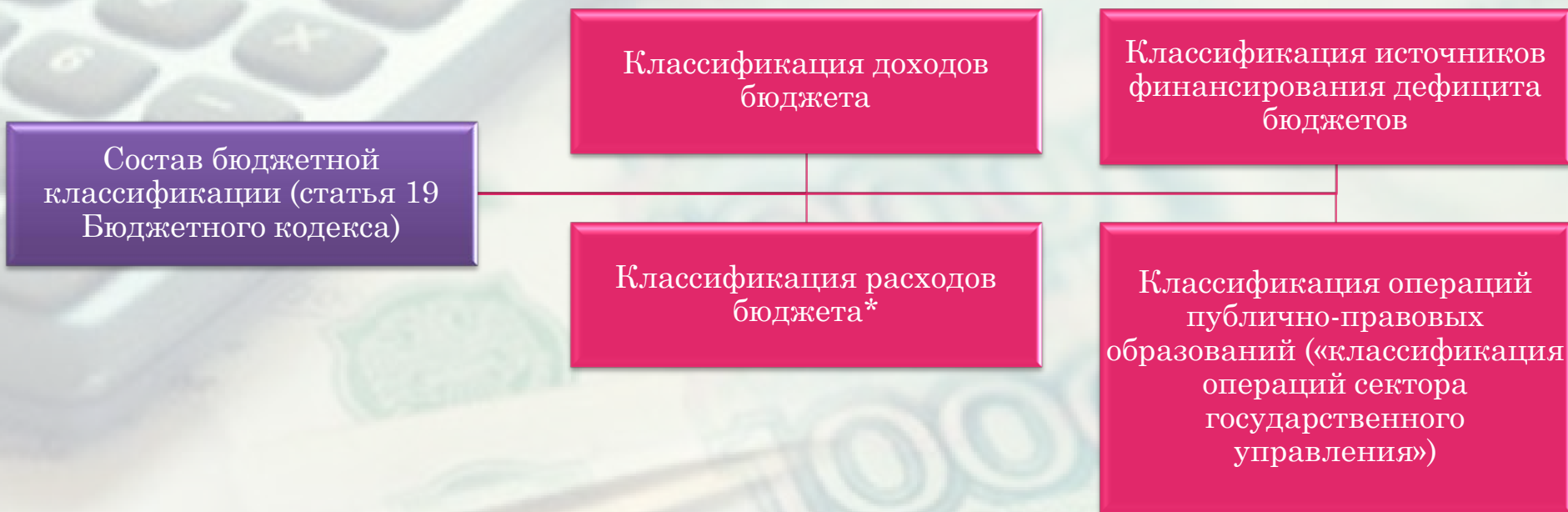
РАЗДЕЛЫ КЛАССИФИКАЦИИ РАСХОДОВ БЮДЖЕТОВ

- | | | | | | |
|---|---|---|---|--|--|
|  | 01
«Общегосударственные вопросы» |  | 02
«Национальная оборона» |  | 03
«Национальная безопасность и правоохранительная деятельность» |
|  | 04
«Национальная экономика» |  | 05
«Жилищно-коммунальное хозяйство» |  | 06
«Охрана окружающей среды» |
|  | 07
«Образование» |  | 08
«Культура и кинематография» |  | 09
«Здравоохранение» |
|  | 10
«Социальная политика» |  | 11
«Физическая культура и спорт» |  | 12
«Средства массовой информации» |
|  | 13
«Обслуживание государственного и муниципального долга» |  | 14
«Межбюджетные трансферты общего характера» | | |





Бюджетная классификация Российской Федерации – группировка доходов, расходов и источников финансирования дефицитов бюджетов бюджетной системы Российской Федерации, используемая для составления и исполнения бюджетов, составления бюджетной отчетности, обеспечивающей сопоставимость показателей бюджетов бюджетной системы Российской Федерации (статья 18 Бюджетного кодекса)



* Классификация расходов бюджетов – основа для построения ведомственной структуры расходов соответствующего бюджета.





Структура кода бюджетной классификации состоит из 20 знаков, которые применяются для всех бюджетов бюджетной системы Российской Федерации (ведомственная структура бюджетов)

Код главного распорядителя бюджетных средств (ГРБС)			Код раздела		Код подраздела		Код целевой статьи										Код вида расхода		
							Программная (непрограммная) статья					Направление расходов					группа	подгруппа	элемент
1	2	3	4	5	6	7	8	9	10	11	12	13	14	15	16	17	18	19	20
Уникальный код для каждого ГРБС			Разделы определяют отраслевое направление расходов		Подразделы детализируют направления в разделах		Целевые статьи – обеспечивают привязку бюджетных ассигнований к конкретным программам, направлением деятельности бюджетного планирования и участников бюджетного процесса в рамках подразделов										Указывают вид бюджетных ассигнований (выплаты персоналу, закупки, инвестиции, субсидии и др.)		
например:																			
908			10		03		3	5	Я	0	1	0	1	1	0	0	5	4	0
Управление СиЖКХ			Социальное обеспечение населения				Расходы, направленные на обеспечение жильем молодых семей										Иные межбюджетные трансферты		





Межбюджетные отношения органов местного самоуправления и органов государственной власти субъектов Российской Федерации строятся на следующих принципах:

- ✓ взаимной ответственности;
- ✓ применения единой для всех муниципальных образований методологии, учитывающей их индивидуальные особенности;
- ✓ выравнивание доходов муниципальных образований;
- ✓ максимально возможного сокращения встречных финансовых потоков;
- ✓ компенсации местным бюджетам в случае уменьшения доходов или увеличении расходов, возникающие вследствие решений, принимаемых органами государственной власти;
- ✓ повышение заинтересованности органов местного самоуправления в увеличении собственных доходов местных бюджетов;
- ✓ гласности.





Источники финансирования дефицита бюджета утверждаются органами законодательной (представительной) власти в законе (решении) о бюджете на очередной финансовый год по основным видам привлеченных средств.

Источниками финансирования местного бюджета могут быть внутренние источники в следующих формах:

муниципальные займы, осуществляемые путем выпуска муниципальных ценных бумаг от имени муниципального образования

кредиты, полученные от кредитных организаций

бюджетные ссуды и бюджетные кредиты, полученные от бюджетов других уровней бюджетной системы РФ

поступления от продажи имущества, находящегося в муниципальной собственности

изменение остатков средств на счетах по учету средств местного бюджета

Важнейшим условием финансирования (покрытия) бюджетного дефицита стал государственный кредит. Под государственным кредитом понимается вся совокупность финансово-экономических отношений, при которых государство выступает в качестве заемщика

Источником финансирования дефицита служат кредиты Центрального банка России. Это наиболее дешевый источник финансирования, так как между Центральным банком России и Правительством РФ складываются деловые нерыночные отношения и процентные ставки по таким кредитам носят, как правило, символический характер





Муниципальная программа представляет собой увязанный по ресурсам, исполнителям и срокам комплекс социально-экономических, организационно-хозяйственных и других мероприятий, обеспечивающих эффективное решение экономических, экологических, социальных и иных проблем развития муниципального образования

Подпрограмма муниципальной программы – составная часть муниципальной программы, формируемая с учетом согласованности с параметрами муниципальной программы (по целям, срокам, ресурсам), выделенная по направлениям (отраслям) развития соответствующей социально-экономической сферы



Ведомственная целевая программа является документом, содержащим комплекс скоординированных мероприятий, направленных на решение конкретной задачи подпрограммы муниципальной программы. Ведомственная целевая программа является самостоятельным документом.





Данный раздел ознакомит Вас с основными показателями социально-экономического развития Гагаринского района, динамикой численности населения, инвестиционными проектами и объемами инвестиций муниципального образования.

Основные
показатели
социально-
экономического
развития
Гагаринского района



Динамика
численности
населения
Гагаринского района



Объем инвестиций
Гагаринского
района по
предприятиям



Инвестиционные
проекты
Гагаринского
района





Основные показатели социально-экономического развития Гагаринского района

ОГЛАВЛЕНИЕ

СОЦИАЛЬНО-ЭКОНОМИЧЕСКИЕ ПОКАЗАТЕЛИ

Показатели	2014 г	2015 г	2016 г
Среднегодовая численность населения, тыс. чел.	46,18	45,63	45,17
% к предыдущему году	98,7	98,8	99,0
Продукция сельского хозяйства, млн. руб.	1 208,9	1 361,4	1 535,0
Число малых и средних предприятий, единиц	472	503	628
Среднесписочная численность работников малых и средних предприятий, тыс. чел.	6,87	6,88	6,9
Объем платных услуг населению, млн. руб.	730,8	790,2	1 734,5
Численность безработных, зарегистрированных в гос. учреждениях службы занятости населения, тыс. чел.	0,23	0,22	0,14
Среднемесячная номинальная начисленная заработная плата, тыс. руб.	23,6	27,0	31,6
Инвестиции, млн. руб.	3 784,3	9 214,0	9 151,3
Численность детей в дошкольных образовательных учреждениях, тыс. чел.	1,64	1,94	2,0
Численность обучающихся в общеобразовательных учреждениях, тыс. чел.	3,92	4,04	4,2

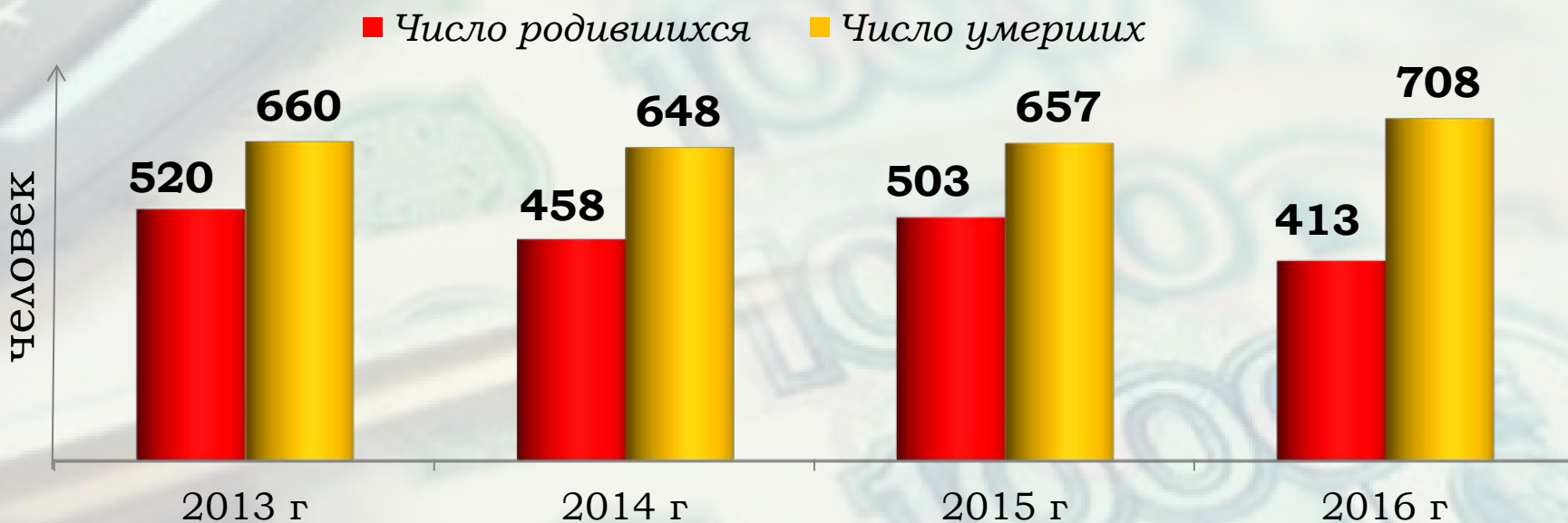
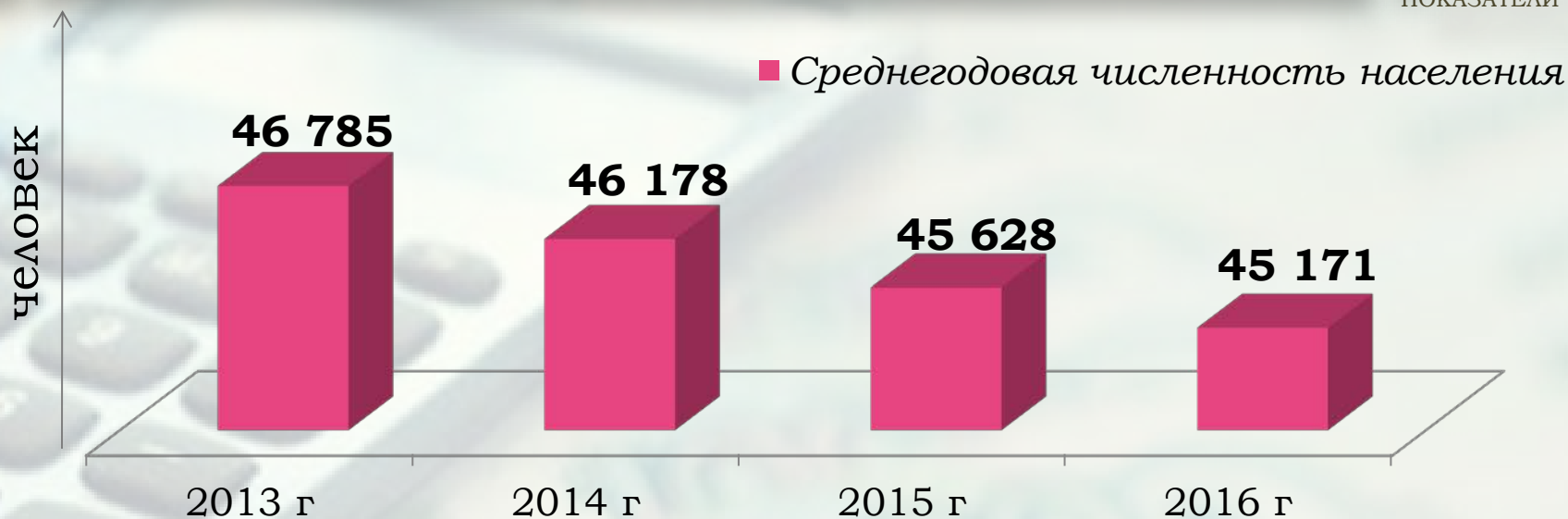




Динамика численности населения Гагаринского района


ОГЛАВЛЕНИЕ

СОЦИАЛЬНО-
ЭКОНОМИЧЕСКИЕ
ПОКАЗАТЕЛИ

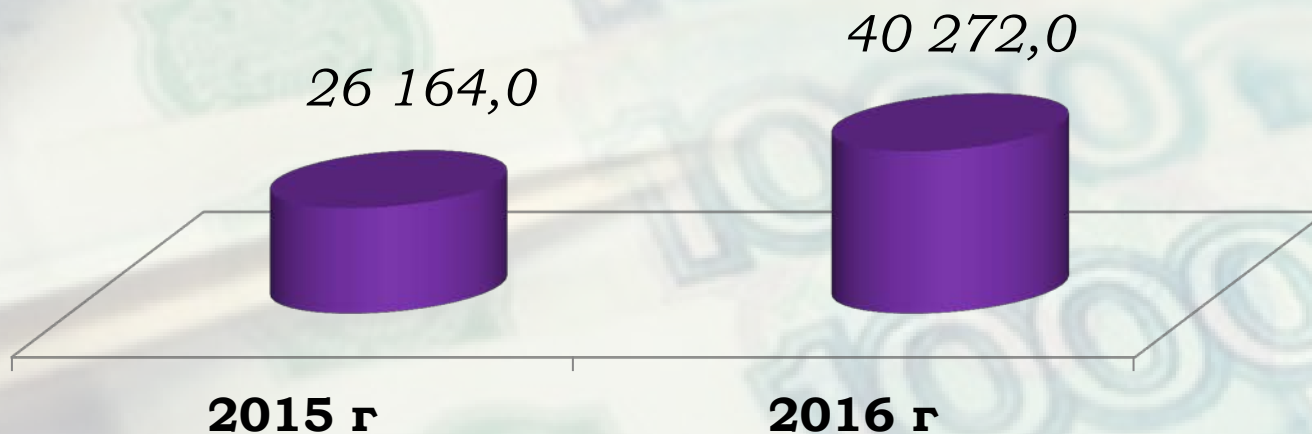




Объем инвестиций, млн. р



Введено метров жилья, кв.м.





Объем инвестиций Гагаринского района по предприятиям

ОГЛАВЛЕНИЕ

СОЦИАЛЬНО-ЭКОНОМИЧЕСКИЕ ПОКАЗАТЕЛИ



млн. руб.






ООО «ЭГГЕРДРЕВПРОДУКТГАГАРИН»

В 2015-2016 г. реализуют инвестиционный проект «Завод МДФ». В рамках данного проекта построено здание завода, установлена линия по производству напольных покрытий, пресс для производства МДФ, а также мини-ТЭЦ, которая работает на биологическом топливе, построена подстанция на 20 МВт.

В 2016 г. предприятие завершило строительство и сдало в эксплуатацию 18-квартирный жилой дом. Все квартиры с индивидуальным отоплением, полностью меблированы и оснащены необходимой бытовой техникой, в планах строительство еще одного дома.



Предприятие внесено в перечень одобренных инвестиционных проектов Смоленской области с 01.01.14 г. Сумма льгот по налогу на имущество составляет 71 207,4 тыс. руб.





ООО «ГАГАРИН-ОСТАНКИНО»

В 2015 г. были запущены объекты первой и второй очереди строительства завода: цех по убою свиней и цех производства полуфабрикатов.

Проект «Строительство костно-жирового цеха, административного и производственного зданий, цеха по выпуску мясных полуфабрикатов» - завершен.





АО «Агропромышленная фирма «Наша житница»

Инвестиционный проект состоит из нескольких этапов.

Срок реализации проекта 2016-2018 годы

II этап

«Строительство молочно-товарного комплекса на 1200 голов». Завершены проектные работы, построена подстанция, загоны для скота, здания откормочников. Планируемая производственная мощность 10000 тонн молока в год.

II этап

«Строительство площадки откорма на 1800 голов бычков мясных пород. Строительство цеха с производственной мощностью 10 голов/смена, проектной мощностью в убойном весе 630 тонн в год». В настоящее время построен откормочник на 200 голов.

III этап

«Создание селекционно-семеноводческого центра и модернизация зерносушильного комплекса». В рамках реализации данного этапа приобретена сельскохозяйственная техника, выполнены проектные работы для установки емкостей для хранения зерна с целью расширения объемов хранения с 12 тыс/тонн до 22 тыс/тонн



ООО «Кроль и К»

За 2016 г. было построено 4 ангара на 4332 кроликоматки. Частично построены очистные сооружения. Завершен монтаж и введено в эксплуатацию оборудование. В марте 2017 г. планируется забой поголовья от вновь завезенных кроликоматок.

ООО «Мясной разгуляй»

После реконструкции введены в эксплуатацию помещения для содержания животных, завезено 400 голов свиноматок. В 2016 г. велось строительство дополнительных помещений для содержания животных.



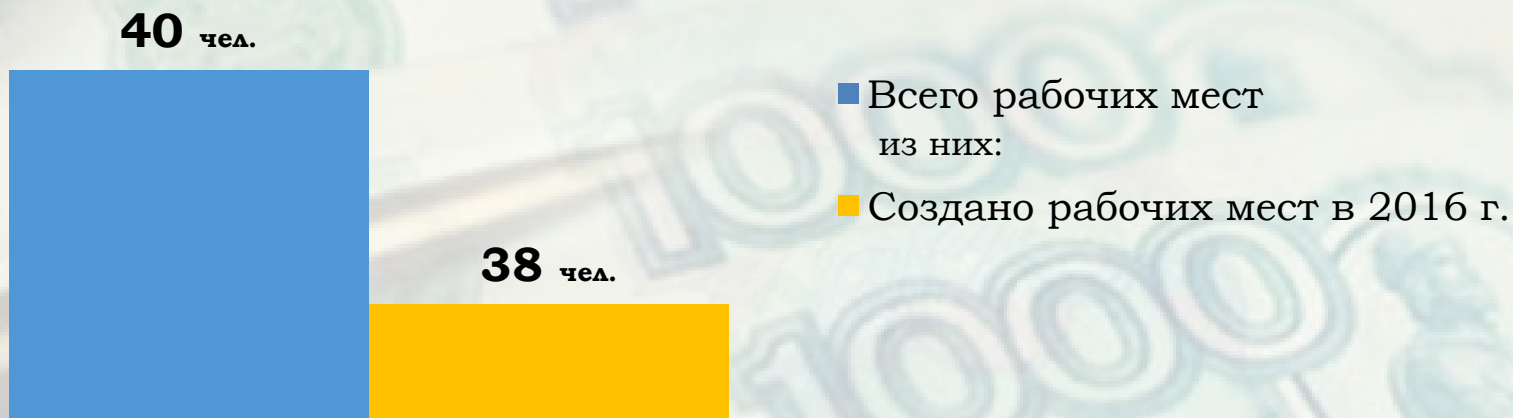


ООО «Гагаринский шинный завод «Эдеско»

Реализуется проект по строительству завода по переработке резинотехнических изделий, получая на выходе продукты химической промышленности (карбон, углерод, мазут).

Завершено строительство производственных и хозяйственно-бытовых сооружений:

- прокладка инженерных сетей и коммуникаций;
- строительство и обустройство хозяйственно-бытовых помещений;
- произведен монтаж дополнительного производственного оборудования, пуско-наладочные работы;
- произведена монтаж-установка комплекса термического обезвреживания (КТО), пуско-наладочные работы





Данный раздел ознакомит Вас с параметрами исполнения бюджета муниципального образования «Гагаринский район» Смоленской области, основными направлениями бюджетной политики и налоговой политики, структурой и динамикой объема муниципального долга, расходами на обслуживание долговых обязательств и источниками финансирования дефицита бюджета Гагаринского района.

Исполнение
основных
направлений
бюджетной политики
МО «Гагаринский
район»



Исполнение
основных
направлений
налоговой политики
МО «Гагаринский
район»



Исполнение
бюджета МО
«Гагаринский район»
за 2016 год



Исполнение
основных
параметров бюджета
МО «Гагаринский
район»



Структура
муниципального
долга Гагаринского
района



Расходы на
обслуживание
долговых
обязательств



Источники
финансирования
дефицита бюджета
Гагаринского района



Динамика объема
муниципального
долга Гагаринского
района





Бюджетная политика района исполнялась на реализацию комплекса мер по оптимизации расходных обязательств, в том числе – внедрение принципа нуждаемости при оказании социальной поддержки, повышение качества муниципальных услуг, достижение конкретных общественно значимых результатов

- минимизация рисков несбалансированности при бюджетном планировании
- повышение эффективности распределения бюджетных средств, ответственного подхода к принятию новых расходных обязательств с учетом их социально-экономической значимости
- участие, исходя из возможностей местного бюджета, в реализации программ и мероприятий, софинансируемых из областного и федерального бюджетов
- снижение неэффективных расходов местного бюджета
- повышение объективности и качества бюджетного планирования на основе муниципальных заданий и нормативов затрат на оказание муниципальных услуг бюджетными учреждениями
- повышение эффективности муниципального финансового контроля, усиление роли ведомственного контроля в отношении муниципальных учреждений
- реализация принципов открытости и прозрачности управления муниципальными финансами, в том числе путем государственной интегрированной системы управления общественными финансами «Электронный бюджет» и составления «Бюджета для граждан»





Основные направления налоговой политики исполнялись с учетом преемственности ранее поставленных задач и целей, сущность которых состоит в сохранении и развитии налогового потенциала, обеспечивающего бюджетную устойчивость в среднесрочной и долгосрочной перспективе.

формирование устойчивой налоговой базы для обеспечения сбалансированности бюджета Гагаринского района, обеспечение своевременности и полноты поступлений в бюджет района по доходным источникам, укрепление платежной и налоговой дисциплины

создание благоприятных условий для обеспечения инвестиционной привлекательности Гагаринского района

обеспечение эффективности управления муниципальной собственностью и увеличение доходов от ее использования в целях обеспечения увеличения неналоговых доходов бюджета

выполнение мероприятий, направленных на расширение налогооблагаемой базы по имущественным налогам и сокращение количества незарегистрированных земельных участков и других объектов недвижимости

максимально эффективное использование доходных источников, отказ от реализации задач, не носящих первоочередной характер





ДОХОДЫ



% исполнения

103,7%

754 198,0 тыс. руб.

16 697 рублей



в среднем на
одного жителя


РАСХОДЫ

% исполнения

93,6%

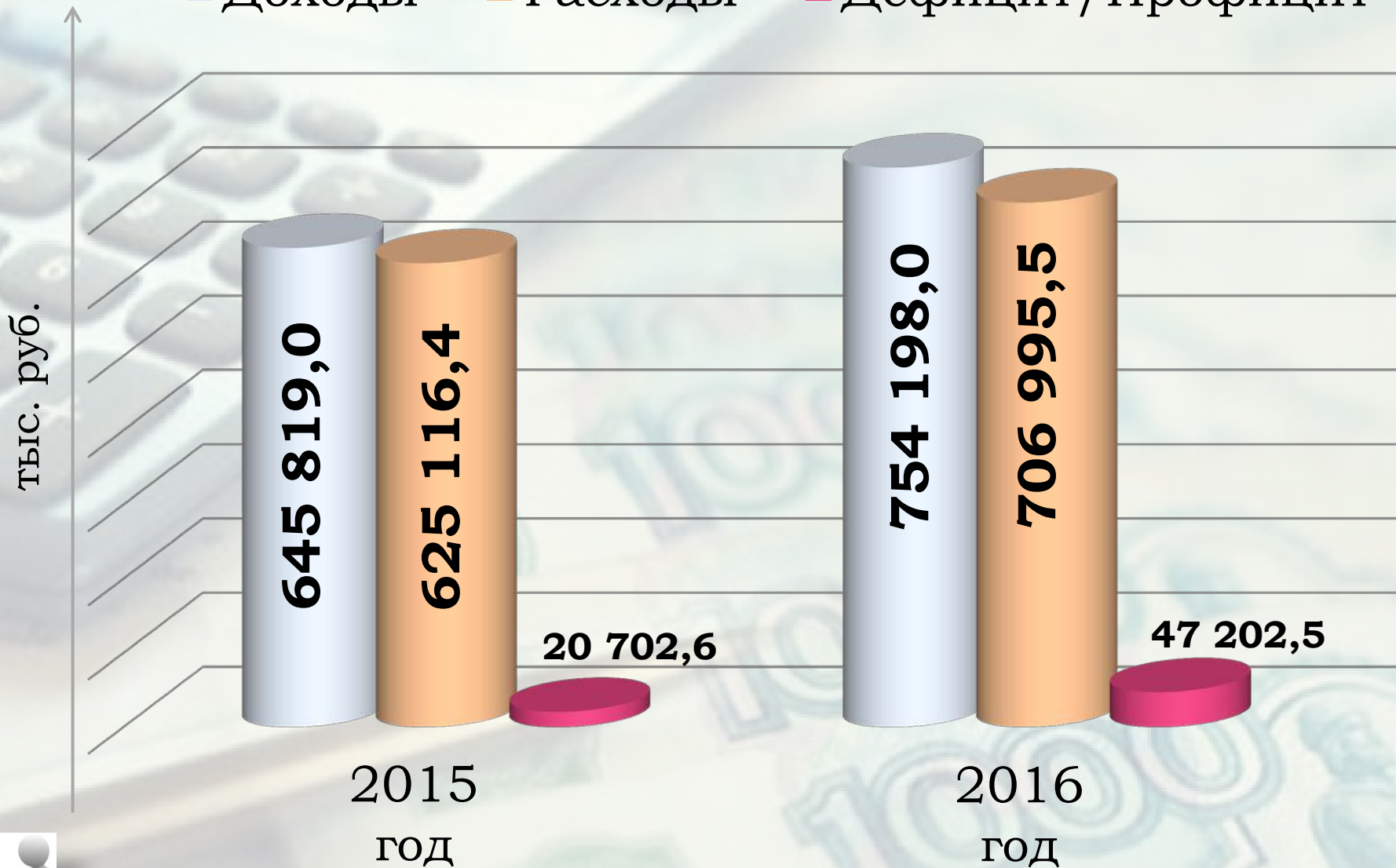
706 995,5 тыс. руб.

15 652 рубля





■ Доходы ■ Расходы ■ Дефицит/Профицит





тыс. руб.

<i>Показатель</i>	<i>по состоянию на 1 января 2016 г.</i>	<i>по состоянию на 1 января 2017 г.</i>	<i>по состоянию на 1 января 2018 г.</i>	<i>по состоянию на 1 января 2019 г.</i>	<i>по состоянию на 1 января 2020 г.</i>
<i>Кредиты кредитных организаций</i>	30 000,0	20 000,0	71 450,0	91 450,0	109 450,0
<i>Бюджетные кредиты</i>	14 276,1	14 287,2	14 287,2	14 287,2	14 287,2
<i>ИТОГО</i>	44 276,1	34 287,2	85 737,2	105 737,2	123 737,2





	2015	2016	2017	2018	2019
<i>Объем бюджетных ассигнований (тыс. руб.)</i>	6 145,9	4 400,0	6 500,0	7 000,0	8 000,0
<i>Процент от объема расходов областного бюджета, за исключением объема расходов, осуществляемых за счет субвенций, представляемых из бюджетов бюджетной системы РФ (%)</i>	1,9	1,3	1,86	1,97	2,22

В соответствии с Бюджетным кодексом РФ объем доходов на обслуживание государственного долга не должен превышать 15% объема расходов областного бюджета, за исключением объема расходов, которые осуществляются за счет субвенций, предоставляемых из бюджетов бюджетной системы Российской Федерации





*Кредиты
кредитных организаций*

получение



50 450,0

погашение



- 30 000,0

*Изменение остатков средств на счетах по
учету средств бюджета*



7 318,0

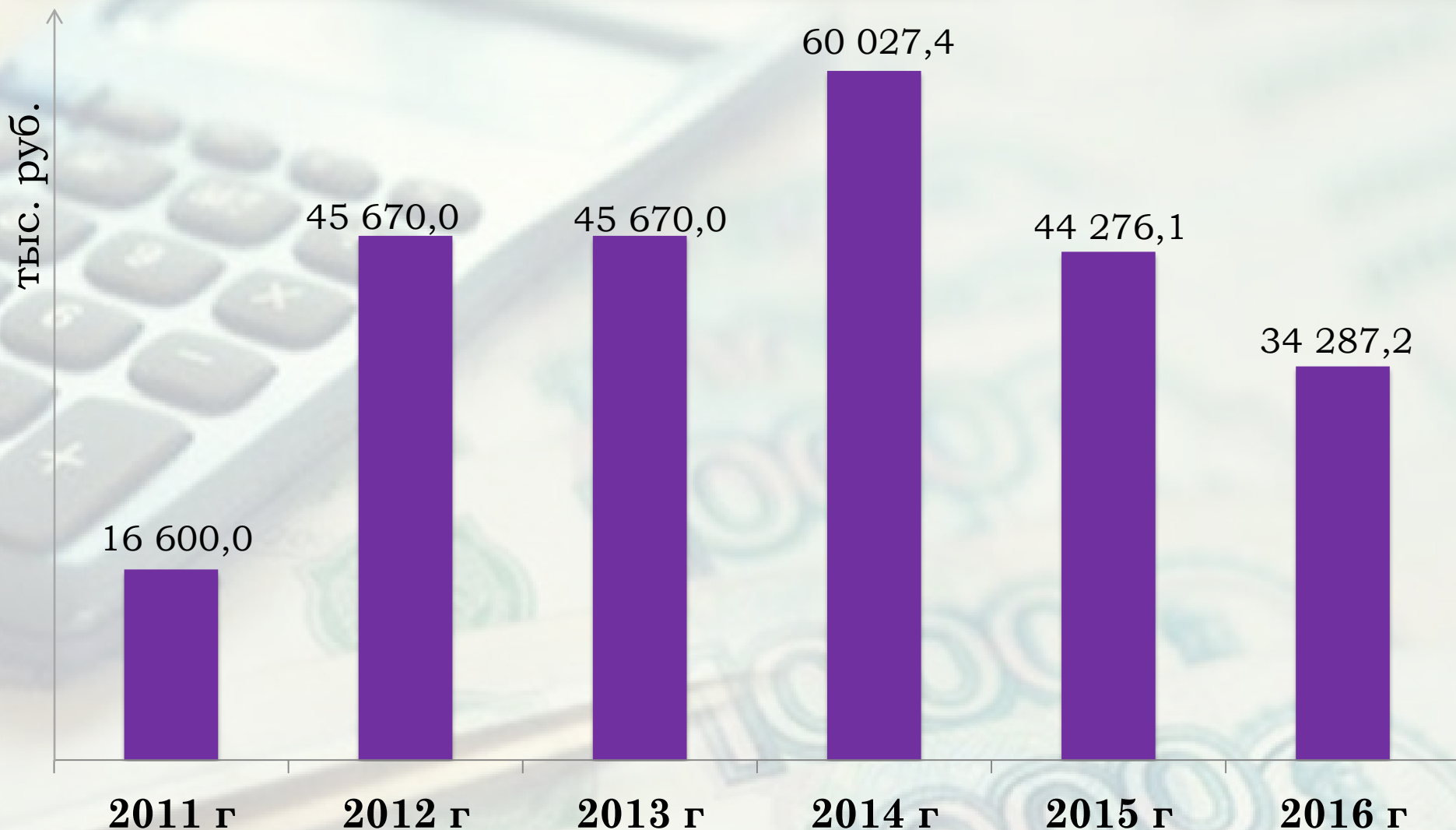




Динамика объема муниципального долга Гагаринского района

[ОГЛАВЛЕНИЕ](#)

[ОБЩАЯ
ХАРАКТЕРИСТИКА](#)





Данный раздел ознакомит Вас с исполнением доходной части бюджета муниципального образования «Гагаринский район» Смоленской области, динамикой исполнения доходов бюджета

Федеральные,
региональные и
местные налоги



Основные
федеральные налоги



Основные
региональные и
местные налоги



Информация об
объёме доходов МО
«Гагаринский район»
в расчете на душу
населения



Поступление
налоговых доходов в
бюджет за 2016 г.



Динамика
поступления
налоговых доходов в
бюджет



Поступление
неналоговых доходов
в бюджет за 2016 г



Динамика
поступления
неналоговых доходов
в бюджет



Безвозмездные
поступления в
бюджет
за 2016г



Динамика
безвозмездных
поступлений в
бюджет



Доходы
дорожного фонда
в 2016 г





Налоги установленные Налоговым кодексом Российской Федерации

Федеральные

- и обязательны к уплате на всей территории Российской Федерации **например:** 1) налог на добавленную стоимость; 2) акцизы; 3) налог на доходы физических лиц; 4) налог на прибыль организаций

Региональные

- и законами субъектов Российской Федерации и обязательны к уплате на территориях соответствующих субъектов Российской Федерации **например:** 1) налог на имущество организаций; 2) транспортный налог; 3) налог на игорный бизнес

Местные

- и нормативными правовыми актами представительных органов муниципальных образований и обязательны к уплате на территориях соответствующих муниципальных образований **например:** 1) земельный налог; 2) налог на имущество физических лиц

Специальные налоговые режимы

- и обязательны к уплате на всей территории Российской Федерации **например:** 1) система налогообложения для сельскохозяйственных товаропроизводителей (единый сельскохозяйственный налог); 2) упрощенная система налогообложения; 3) система налогообложения в виде единого налога на вмененный доход; 4) патентная система налогообложения.





Основные федеральные налоги

ОГЛАВЛЕНИЕ

ДОХОДЫ
БЮДЖЕТА

**Налог на добавленную
стоимость**

18%

**Налог на доходы
физических лиц**

13%

Налог на прибыль

20%

**Налог на добычу полезных
ископаемых (НДПИ)**

устанавливаются в
определенном
размере в расчете на
единицу объема
добычи

Страховые взносы

30%





Региональные налоги

НАЛОГ

ОСНОВНЫЕ СТАВКИ

Налог на имущество организаций

не более 2,2% от среднегодовой стоимости имущества

Транспортный налог

от 2,5 до 200 рублей за 1 лошадиную силу (в соответствии с БК РФ)

Местные налоги

НАЛОГ

ОСНОВНЫЕ СТАВКИ

Земельный налог


в зависимости от вида земельного участка до 0,3%-за земли сельскохозяйственного назначения и земли занятые жилищным фондом, предоставленные для личного подсобного хозяйства; до 1,5% - за прочие земельные участки

Налог на имущество физических лиц

в зависимости от стоимости объекта налогообложения:
до 300 тыс. руб. – до 0,1%;
от 300 тыс. руб. до 500 тыс. руб. – свыше 0,1% до 0,3%;
свыше 500 тыс. руб. – свыше 0,3% до 2,0%





	2015 год	2016 год
Налоговые доходы (тыс. руб.)	187 853,4	222 356,6
темп роста (%)	117,8	118,4
Неналоговые доходы (тыс. руб.)	35 050,6	30 588,3
темп роста (%)	90,2	87,3
Безвозмездные поступления (тыс. руб.)	422 915,0	501 253,1
темп роста (%)	104,8	118,5
ИТОГО ДОХОДОВ (тыс. руб.)	645 819,0	754 198,0
Численность постоянного населения (тыс. чел.)	45,6	45,2
 ДОХОДЫ НА ДУШУ НАСЕЛЕНИЯ (рублей)	14 162,7	16 686,0





Поступление налоговых доходов в бюджет за 2016 г.

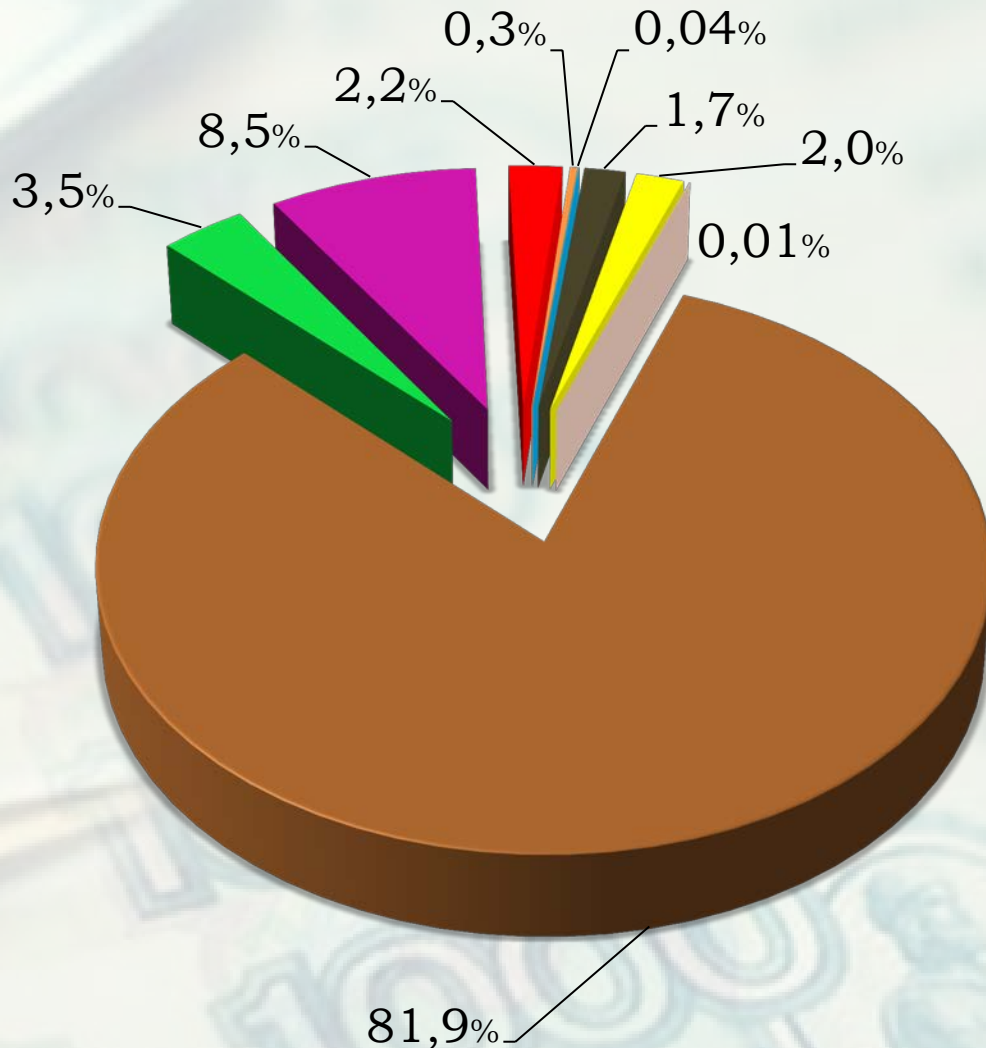
тыс. руб.

ОГЛАВЛЕНИЕ

ДОХОДЫ БЮДЖЕТА

ВСЕГО ПОСТУПИЛО:

222 356,6



■ НДФЛ	182 088,3
■ Акцизы	7 764,9
■ ЕНВД	18 855,8
■ Налог, с применением патентной системы	4 841,1
■ ЕСН	649,6
■ Налог на игорный бизнес	84,0
■ Налог на добычу полезных ископаемых	3 706,9
■ Государственная пошлина	4 336,3
■ Задолженность по налогам и сборам	29,7



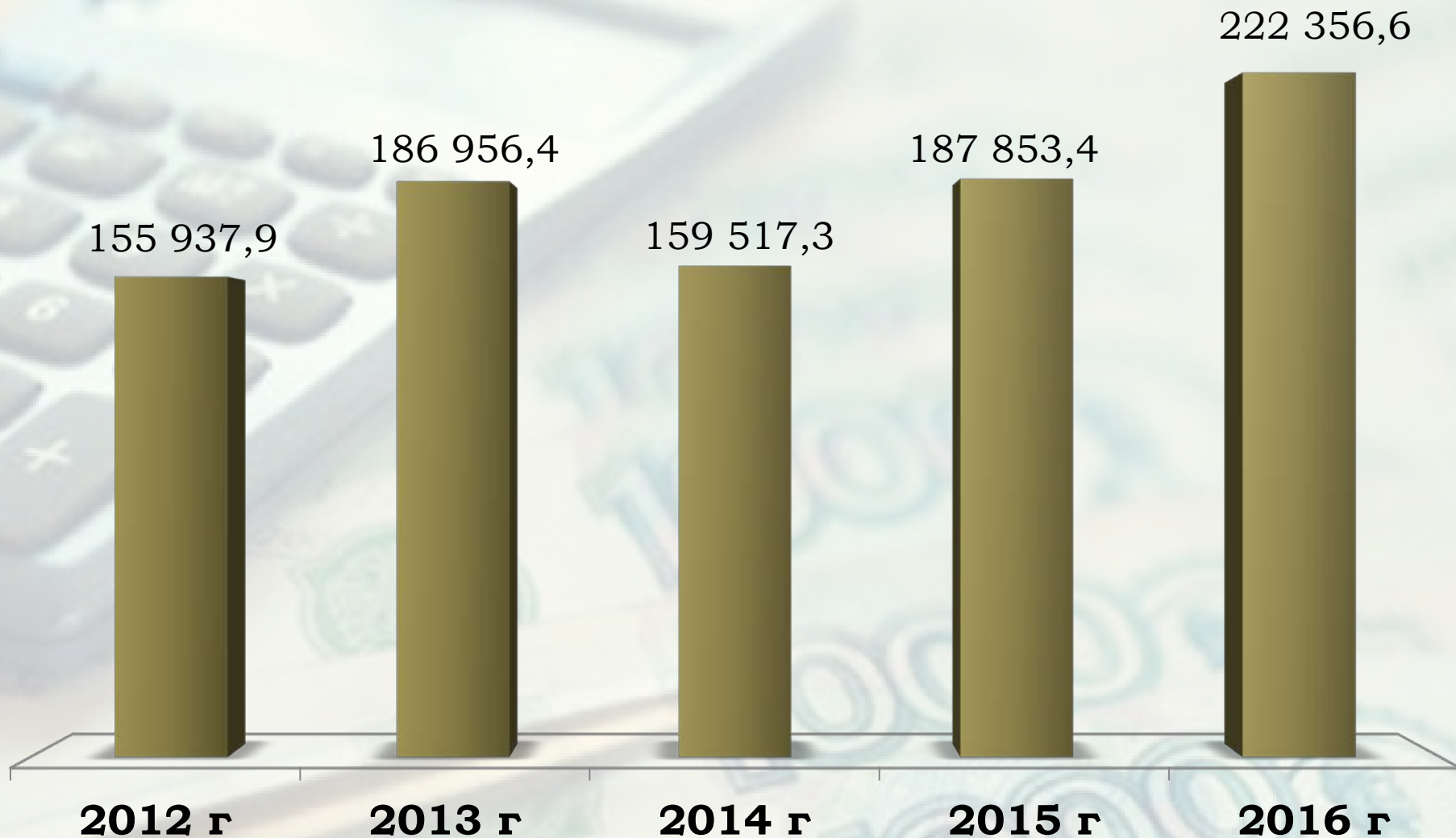


Динамика поступления налоговых доходов в бюджет

тыс. руб.

ОГЛАВЛЕНИЕ

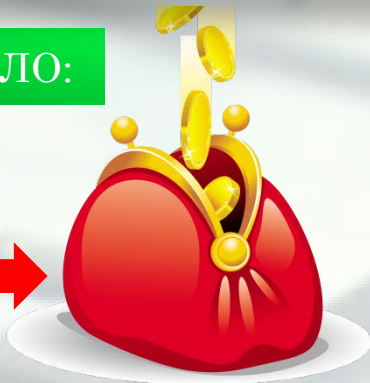
ДОХОДЫ БЮДЖЕТА



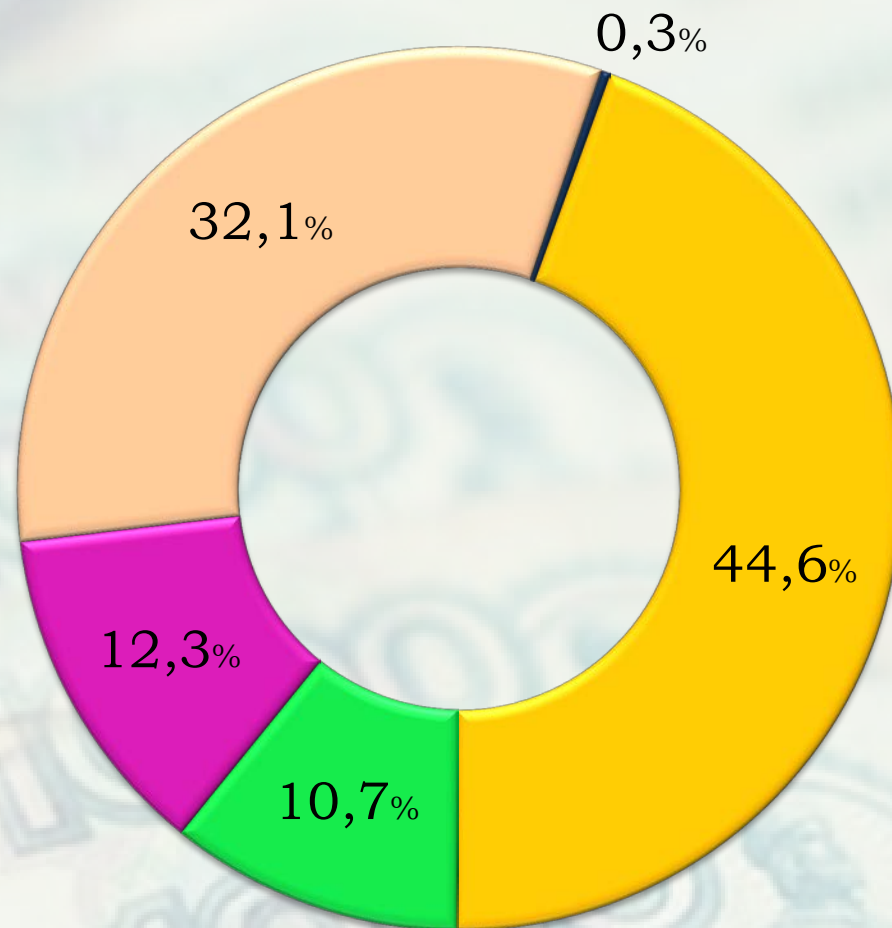


ВСЕГО ПОСТУПИЛО:

30 588,3



Доходы от использования имущества	13 628,2
Платежи при пользовании природными ресурсами	3 282,9
Штрафы	3 751,1
Доходы от продаж	9 822,8
Прочие неналоговые доходы. Доходы от оказания платных услуг	103,3





Динамика поступления неналоговых доходов в бюджет

тыс. руб.

ОГЛАВЛЕНИЕ

ДОХОДЫ БЮДЖЕТА





ВСЕГО ПОСТУПИЛО:

501 253,1



■ Возврат субвенций

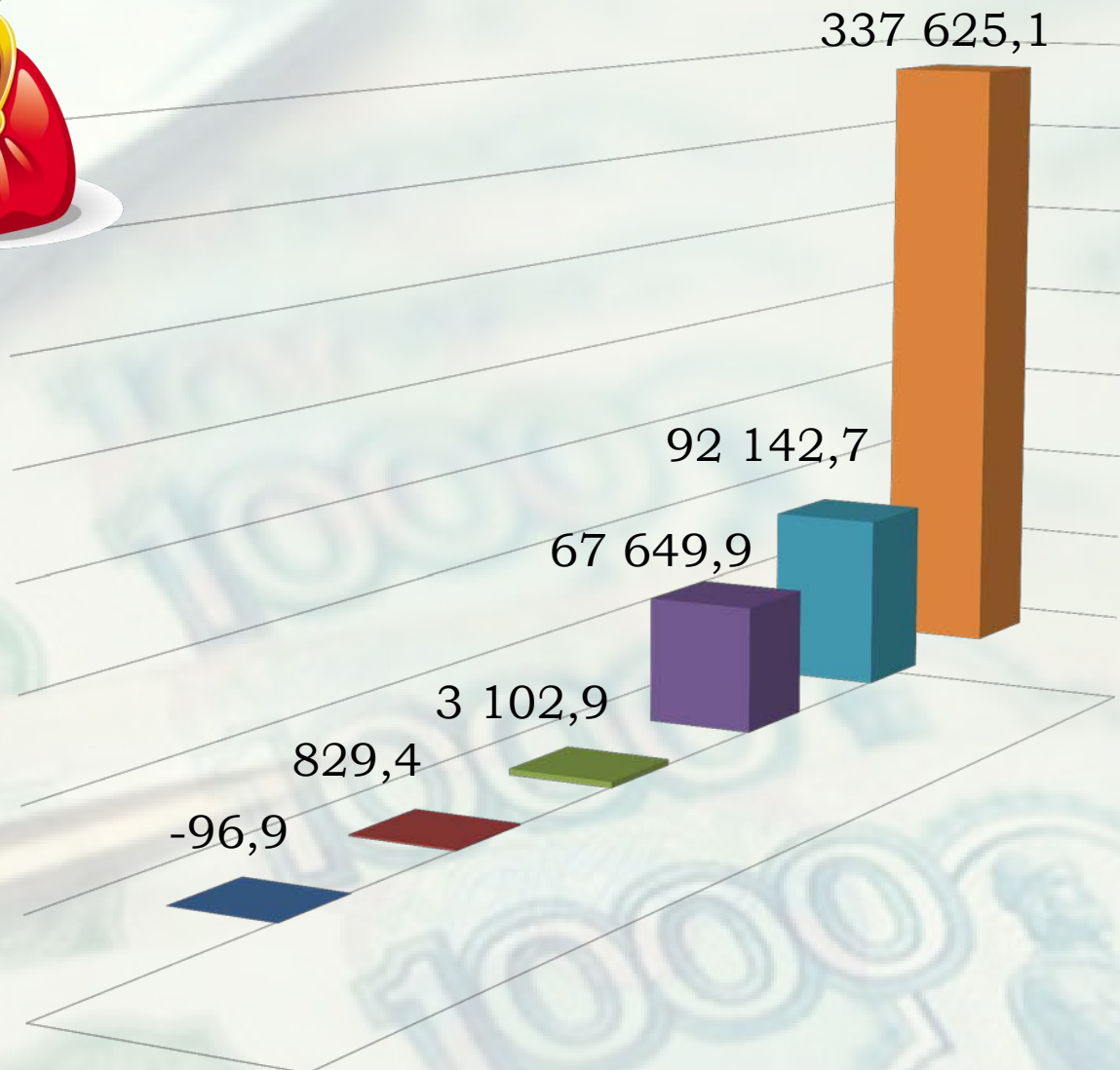
■ Другие межбюджетные трансферты

■ Прочие безвозмездные поступления

■ Дотации

■ Субсидии

■ Субвенции



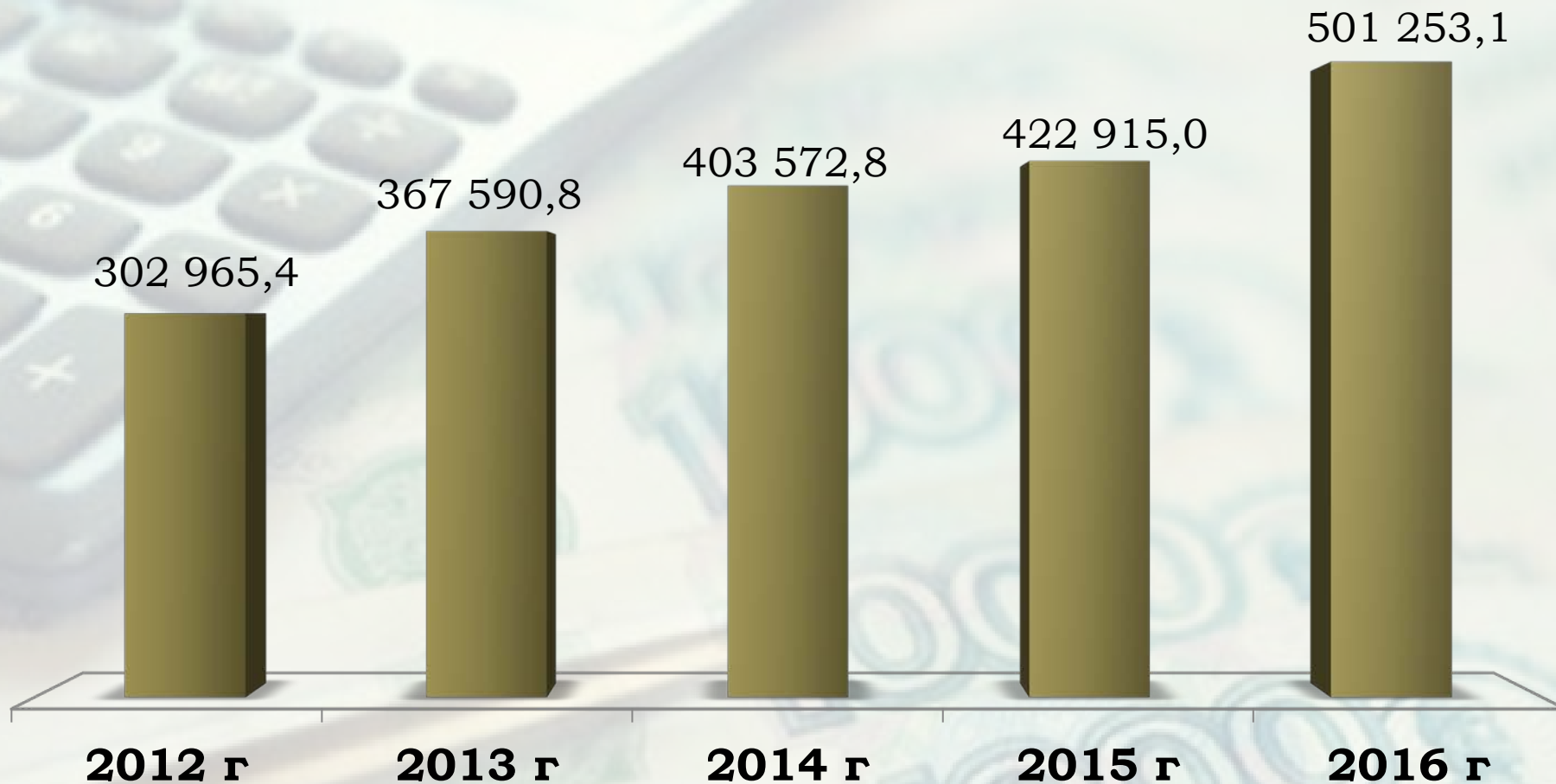


Динамика безвозмездных поступлений в бюджет

тыс. руб.

ОГЛАВЛЕНИЕ

ДОХОДЫ
БЮДЖЕТА





Муниципальный дорожный фонд МО «Гагаринский район» (далее дорожный фонд) – часть средств бюджета МО «Гагаринский район» подлежащая использованию в целях финансового обеспечения дорожной деятельности в отношении автомобильных дорог общего пользования местного значения муниципального образования «Гагаринский район» Смоленской области.

ТЫС.РУБ.

7 764,9



2016 год

- ✓ Объем денежных средств дорожного фонда утверждается Гагаринской районной Думой о бюджете на очередной финансовый год и плановый период в размере не менее прогнозируемого объема доходов бюджета МО «Гагаринский район»
- ✓ Объем денежных средств дорожного фонда подлежит корректировке в текущем финансовом году с учетом фактических поступлений доходов бюджета МО «Гагаринский район»
- ✓ Объем денежных средств дорожного фонда может быть увеличен в текущем финансовом году в случае направления дополнительных доходов в соответствии с решением Гагаринской районной Думы о бюджете МО «Гагаринский район» с учетом потребности в назначениях в текущем финансовом году





V. РАСХОДЫ БЮДЖЕТА МУНИЦИПАЛЬНОГО ОБРАЗОВАНИЯ «ГАГАРИНСКИЙ РАЙОН»

ОГЛАВЛЕНИЕ

Данный раздел ознакомит Вас с расходами, которые финансировались из бюджета МО «Гагаринский район» Смоленской области, динамикой исполнения расходов бюджета. Какие расходы заняли наибольший удельный вес в общем объеме расходов.

Структура расходов бюджета за 2016 год

Публичные обязательства за 2016 г.

Динамика планирования бюджетных расходов в Гагаринском районе

Расходы бюджета в рамках муниципальных программ за 2016 г

Показатели бюджетных расходов по отраслям социально-культурной сферы за 2016 г

Расходы бюджета в сфере образования в 2016 г

Расходы на содержание образовательных учреждений в 2016 г

Отдых и оздоровление детей и молодежи в 2016 г

Меры социальной поддержки педагогических работников в 2016 г.

Динамика расходов бюджета на образование в Гагаринском районе

Расходы бюджета на культуру и кинематографию за 2016 г

Динамика расходов бюджета на культуру и кинематографию в Гагаринском районе

Расходы бюджета на социальную политику за 2016 г

Расходы бюджета на физическую культуру и спорт за 2016 г

Динамика расходов бюджета на физическую культуру и спорт в Гагаринском районе

Информация о средней заработной плате отдельных категорий работников бюджетной сферы в Гагаринском районе

Куда направляются средства дорожного фонда

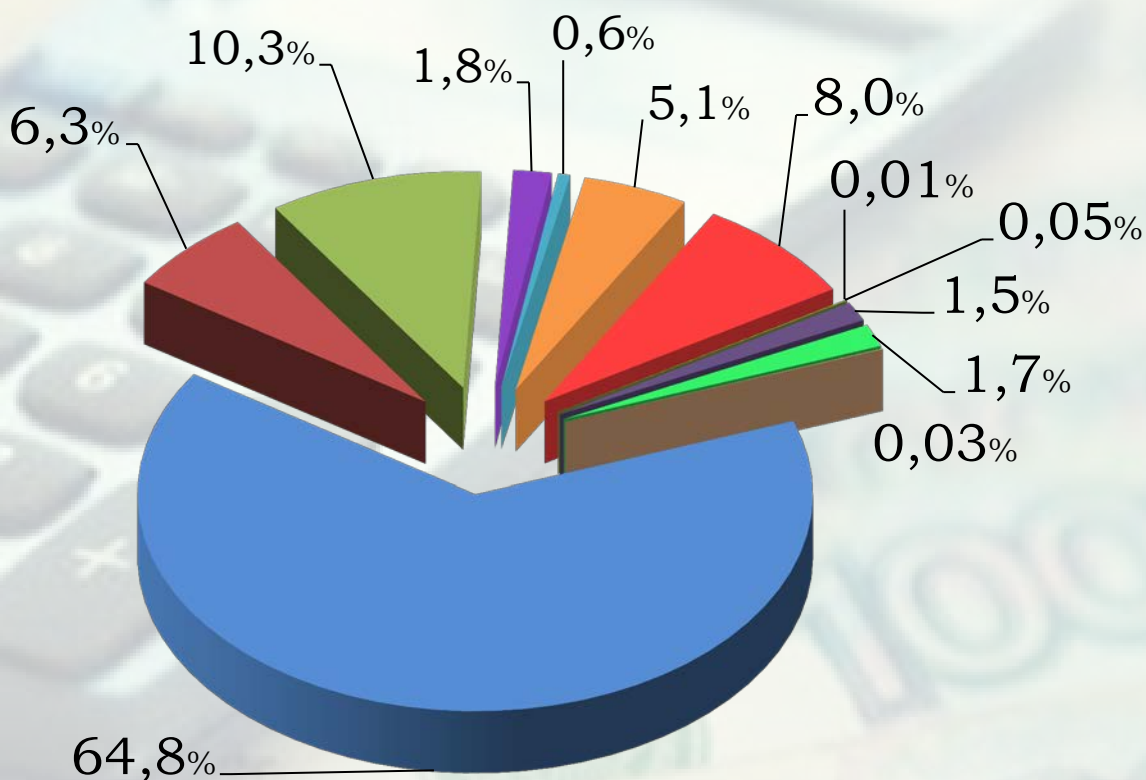


Структура расходов бюджета за 2016 г

ОГЛАВЛЕНИЕ

РАСХОДЫ БЮДЖЕТА

тыс. руб.



Общегосударственные вопросы	56 464,1
Национальная оборона	33,0
Национальная безопасность и правоохранительная деятельность	373,7
Национальная экономика	10 282,3
Жилищно-коммунальное хозяйство	11 840,7
Охрана окружающей среды	239,0
Образование	457 966,9
Культура, кинематография	44 464,0
Социальная политика	72 470,1
Физическая культура и спорт	12 977,1
Обслуживание государственного долга	4 133,2
Межбюджетные трансферты	35 751,4

ВСЕГО РАСХОДОВ:

706 995,5



БЮДЖЕТ ДЛЯ ГРАЖДАН: V. Расходы бюджета

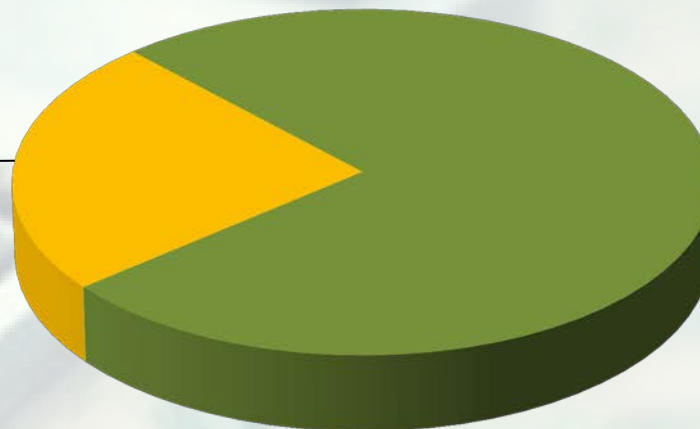




■ Собственные средства

■ Областные средства

4 219,2



13 293,5

- ✓ Выплаты почетным гражданам;
- ✓ Поддержка молодых специалистов работников здравоохранения;
- ✓ Поддержка молодых специалистов работников образования;
- ✓ Расходы, направленные на обеспечение жильем молодых семей;
- ✓ Оздоровление детей;
- ✓ Проведение внешкольных мероприятий;
- ✓ Пенсии за выслугу лет лицам, замещавшим муниципальных должности;
- ✓ Награждение Почетной грамотой
- ✓ Выплата премии А.Т. Гагариной матери первого космонавта

- ✓ Субвенция на выплату денежных средств на содержание ребенка, переданного на воспитание в приемную семью;
- ✓ Субвенция на выплату ежемесячных денежных средств на содержание ребенка, находящегося под опекой (попечительством);
- ✓ Субвенция на выплату вознаграждения, причитающегося приемным родителям

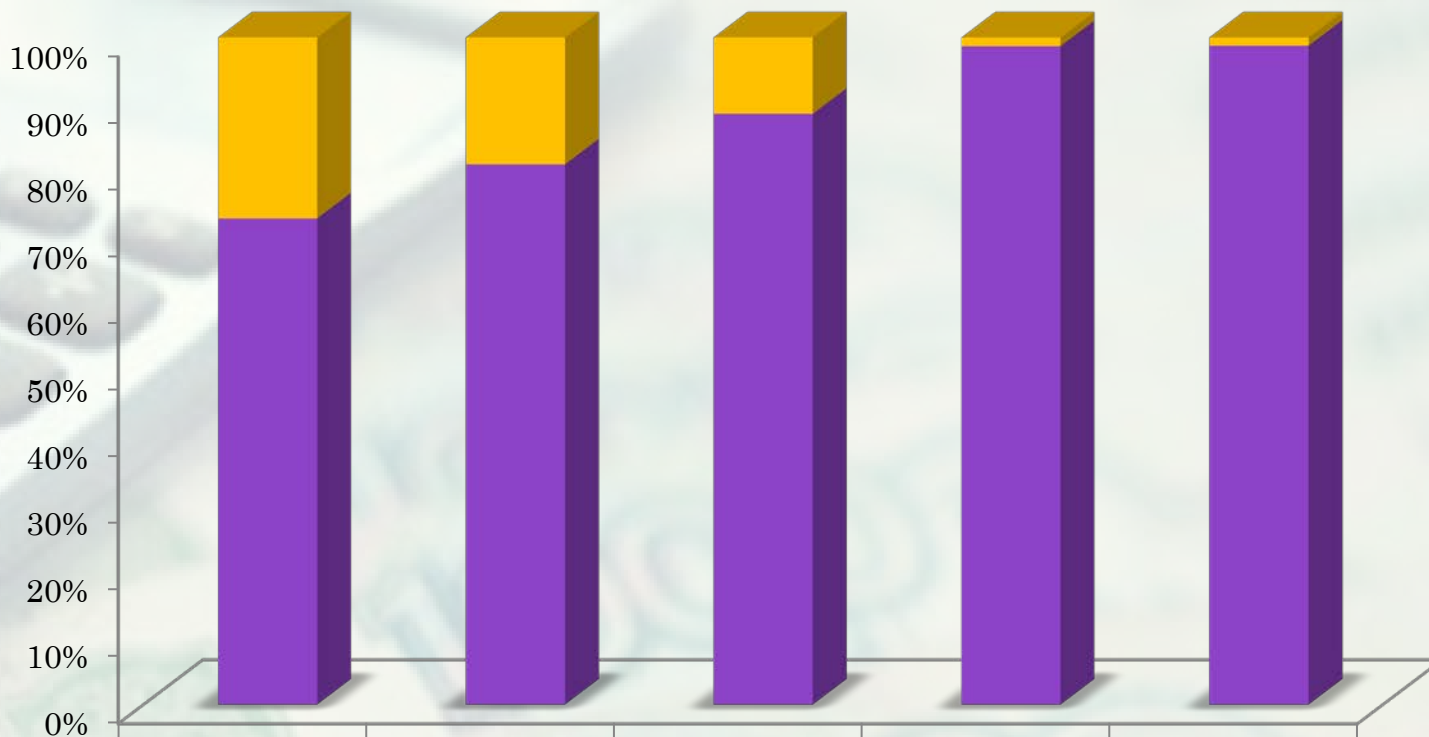




Динамика планирования бюджетных расходов в Гагаринском районе

ОГЛАВЛЕНИЕ

РАСХОДЫ БЮДЖЕТА



	2012 г	2013 г	2014 г	2015 г	2016 г
непрограммная часть расходов, тыс.руб.	143 695,5	111 755,0	71 852,7	8 050,7	8 679,3
расходы в рамках муниципальных программ, тыс.руб.	386 546,1	475 986,8	556 414,8	617 065,7	698 316,2

ВСЕГО: 530 241,6 587 741,8 628 267,5 625 116,4 706 995,5



Расходы бюджета в рамках муниципальных программ за 2016 год

тыс. руб.

ОГЛАВЛЕНИЕ

РАСХОДЫ БЮДЖЕТА

МУНИЦИПАЛЬНАЯ ПРОГРАММА

УТОЧНЕННЫЙ ПЛАН

ФАКТ

ПРОЦЕНТ ИСПОЛНЕНИЯ



РАЗВИТИЕ МАЛОГО И СРЕДНЕГО ПРЕДПРИНИМАТЕЛЬСТВА НА ТЕРРИТОРИИ МУНИЦИПАЛЬНОГО ОБРАЗОВАНИЯ «ГАГАРИНСКИЙ РАЙОН» СМОЛЕНСКОЙ ОБЛАСТИ НА 2015-2017 ГОДЫ

2 579,2

2 554,3

99,04%



РАЗВИТИЕ КУЛЬТУРЫ НА ТЕРРИТОРИИ МУНИЦИПАЛЬНОГО ОБРАЗОВАНИЯ «ГАГАРИНСКИЙ РАЙОН» СМОЛЕНСКОЙ ОБЛАСТИ НА 2016-2018 ГОДЫ

53 247,2

53 232,7

99,97%



РАЗВИТИЕ СИСТЕМЫ ОБРАЗОВАНИЯ НА ТЕРРИТОРИИ МУНИЦИПАЛЬНОГО ОБРАЗОВАНИЯ «ГАГАРИНСКИЙ РАЙОН» СМОЛЕНСКОЙ ОБЛАСТИ НА 2015-2017 ГОДЫ

400 642,4

400 504,8

99,71%



РАЗВИТИЕ МУНИЦИПАЛЬНОЙ СЛУЖБЫ В МУНИЦИПАЛЬНОМ ОБРАЗОВАНИИ «ГАГАРИНСКИЙ РАЙОН» СМОЛЕНСКОЙ ОБЛАСТИ НА 2015-2017 ГОДЫ

40 741,2

40 545,2

99,52%



РАЗВИТИЕ ФИЗИЧЕСКОЙ КУЛЬТУРЫ И СПОРТА В МУНИЦИПАЛЬНОМ ОБРАЗОВАНИИ «ГАГАРИНСКИЙ РАЙОН» СМОЛЕНСКОЙ ОБЛАСТИ НА 2014-2017 ГОДЫ

45 663,7

45 533,7

99,72%



РЕАЛИЗАЦИЯ МОЛОДЕЖНОЙ ПОЛИТИКИ В МУНИЦИПАЛЬНОМ ОБРАЗОВАНИИ «ГАГАРИНСКИЙ РАЙОН» СМОЛЕНСКОЙ ОБЛАСТИ НА 2014-2017 ГОДЫ

100,0

99,9

99,90%



ОБЕСПЕЧЕНИЕ ЖИЛЬЁМ МОЛОДЫХ СЕМЕЙ НА 2015-2020 ГОДЫ МУНИЦИПАЛЬНОГО ОБРАЗОВАНИЯ «ГАГАРИНСКИЙ РАЙОН» СМОЛЕНСКОЙ ОБЛАСТИ

1 534,7

1 534,7

100,00%



УСТОЙЧИВОЕ РАЗВИТИЕ СЕЛЬСКИХ ТЕРРИТОРИЙ ГАГАРИНСКОГО РАЙОНА СМОЛЕНСКОЙ ОБЛАСТИ НА 2014-2017 ГОДЫ И НА ПЕРИОД ДО 2020 ГОДА

1 675,7

696,4

41,56%





Расходы бюджета в рамках муниципальных программ за 2016 год

тыс. руб.

ОГЛАВЛЕНИЕ


РАСХОДЫ БЮДЖЕТА

МУНИЦИПАЛЬНАЯ ПРОГРАММА

УТОЧНЕННЫЙ ПЛАН

ФАКТ


ПРОЦЕНТ ИСПОЛНЕНИЯ

 ЭНЕРГОСБЕРЕЖЕНИЕ И ПОВЫШЕНИЕ ЭНЕРГЕТИЧЕСКОЙ ЭФФЕКТИВНОСТИ НА 2010-2020 ГОДЫ НА ТЕРРИТОРИИ МУНИЦИПАЛЬНОГО ОБРАЗОВАНИЯ «ГАГАРИНСКИЙ РАЙОН» СМОЛЕНСКОЙ ОБЛАСТИ

20 725,7

16 154,9


77,95%

 КОМПЛЕКСНОЕ РАЗВИТИЕ ТРАНСПОРТНОЙ ИНФРАСТРУКТУРЫ МУНИЦИПАЛЬНОГО ОБРАЗОВАНИЯ «ГАГАРИНСКИЙ РАЙОН» СМОЛЕНСКОЙ ОБЛАСТИ НА 2015-2017 ГОДЫ

10 972,5

5 855,3


53,36%

 РАЗВИТИЕ ПРИОРИТЕТНЫХ НАПРАВЛЕНИЙ ДЕМОГРАФИЧЕСКОЙ ПОЛИТИКИ В МУНИЦИПАЛЬНОМ ОБРАЗОВАНИИ «ГАГАРИНСКИЙ РАЙОН» СМОЛЕНСКОЙ ОБЛАСТИ НА 2015-2017 ГОДЫ

61 771,3

61 758,5


99,98%

 СОЗДАНИЕ ДОСТУПНОЙ СРЕДЫ ДЛЯ ЛИЦ С ОГРАНИЧЕННЫМИ ВОЗМОЖНОСТЯМИ, ПРОЖИВАЮЩИХ НА ТЕРРИТОРИИ МУНИЦИПАЛЬНОГО ОБРАЗОВАНИЯ «ГАГАРИНСКИЙ РАЙОН» СМОЛЕНСКОЙ ОБЛАСТИ, К ОБЪЕКТАМ СОЦИАЛЬНОЙ ИНФРАСТРУКТУРЫ НА 2015-2017 ГОДЫ

335,0

335,0


100,0%

 СОЗДАНИЕ УСЛОВИЙ ДЛЯ ЭФФЕКТИВНОГО УПРАВЛЕНИЯ МУНИЦИПАЛЬНЫМИ ФИНАНСАМИ В МУНИЦИПАЛЬНОМ ОБРАЗОВАНИИ «ГАГАРИНСКИЙ РАЙОН» СМОЛЕНСКОЙ ОБЛАСТИ НА 2015-2017 ГОДЫ

48 654,3

48 383,4


99,44%

 КОМПЛЕКСНОЕ РАЗВИТИЕ СИСТЕМ КОММУНАЛЬНОЙ ИНФРАСТРУКТУРЫ НА ТЕРРИТОРИИ МУНИЦИПАЛЬНОГО ОБРАЗОВАНИЯ «ГАГАРИНСКИЙ РАЙОН» СМОЛЕНСКОЙ ОБЛАСТИ НА 2015-2017 ГОДЫ

38 869,7

2 544,5

6,55%

 ОХРАНА ОКРУЖАЮЩЕЙ СРЕДЫ НА ТЕРРИТОРИИ МУНИЦИПАЛЬНОГО ОБРАЗОВАНИЯ «ГАГАРИНСКИЙ РАЙОН» СМОЛЕНСКОЙ ОБЛАСТИ НА 2015-2017 ГОДЫ

239,0

239,0

100,00%



Расходы бюджета в рамках муниципальных программ за 2016 год

ОГЛАВЛЕНИЕ

РАСХОДЫ БЮДЖЕТА

МУНИЦИПАЛЬНАЯ ПРОГРАММА	УТОЧНЕННЫЙ ПЛАН	ФАКТ	ПРОЦЕНТ ИСПОЛНЕНИЯ
 ПОДДЕРЖКА СОЦИАЛЬНО ОРИЕНТИРОВАННЫХ ОБЩЕСТВЕННЫХ И ИНЫХ НЕКОММЕРЧЕСКИХ ОРГАНИЗАЦИЙ В МУНИЦИПАЛЬНОМ ОБРАЗОВАНИИ «ГАГАРИНСКИЙ РАЙОН» СМОЛЕНСКОЙ ОБЛАСТИ НА 2016-2018 ГОДЫ	300,0	300,0	100,00%
 УПРАВЛЕНИЕ МУНИЦИПАЛЬНЫМ ИМУЩЕСТВОМ НА 2016-2018 ГОДЫ	10 288,4	10 163,3	98,78%
 ОБЕСПЕЧЕНИЕ СОХРАННОСТИ ДОКУМЕНТОВ АРХИВНОГО ФОНДА РОССИЙСКОЙ ФЕДЕРАЦИИ В МУНИЦИПАЛЬНОМ ОБРАЗОВАНИИ «ГАГАРИНСКИЙ РАЙОН» СМОЛЕНСКОЙ ОБЛАСТИ НА 2016-2018 ГОДЫ	350,0	346,6	99,02%
 ОБЕСПЕЧЕНИЕ КВАЛИФИЦИРОВАННЫМИ СПЕЦИАЛИСТАМИ УЧРЕЖДЕНИЙ СОЦИАЛЬНОЙ СФЕРЫ НА ТЕРРИТОРИИ МУНИЦИПАЛЬНОГО ОБРАЗОВАНИЯ «ГАГАРИНСКИЙ РАЙОН» НА 2016-2018 ГОДЫ	7 150,5	7 134,1	99,77%
 РАЗВИТИЕ ИНВЕСТИЦИОННОГО ПОТЕНЦИАЛА ГАГАРИНСКОГО РАЙОНА СМОЛЕНСКОЙ ОБЛАСТИ НА 2016-2018 ГОДЫ	100,0	26,2	26,20%
 СОЗДАНИЕ УСЛОВИЙ ДЛЯ ЗАЩИТЫ НАСЕЛЕНИЯ И ТЕРРИТОРИИ МУНИЦИПАЛЬНОГО ОБРАЗОВАНИЯ «ГАГАРИНСКИЙ РАЙОН» СМОЛЕНСКОЙ ОБЛАСТИ ОТ ЧРЕЗВЫЧАЙНЫХ СИТУАЦИЙ ПРИРОДНОГО И ТЕХНОГЕННОГО ХАРАКТЕРА, ОСУЩЕСТВЛЕНИИ МЕРОПРИЯТИЙ ГО И ОБЕСПЕЧЕНИИ БЕЗОПАСНОСТИ ЛЮДЕЙ НА ВОДНЫХ ОБЪЕКТАХ НА 2016-2018 ГОДЫ	374,0	373,7	99,91%





Показатели бюджетных расходов по отраслям социально-культурной сферы за 2016 г

тыс. руб.

ОГЛАВЛЕНИЕ

РАСХОДЫ БЮДЖЕТА

ВСЕГО РАСХОДОВ:

587 787,1



СОЦИАЛЬНО-КУЛЬТУРНАЯ СФЕРА

РАСХОДЫ В РАСЧЕТЕ НА ДУШУ НАСЕЛЕНИЯ




13 006,2
рублей

в год

1 083,9
рублей

в месяц





ВСЕГО РАСХОДОВ:

457 966,9

тыс. руб.



**РАСХОДЫ БУДУТ ФИНАНСИРОВАТЬСЯ
В РАМКАХ 7 МУНИЦИПАЛЬНЫХ
ПРОГРАММ**

Основные направления
расходов

- Оплата труда работников (учителя, воспитатели, технический персонал)
- Обеспечение коммунальными услугами (теплом, светом, водой) учащихся (воспитанников) в учреждениях образования
- Содержание зданий образовательных учреждений
- Питание школьников
- Оздоровление детей в период каникул
- Организация трудоустройства школьников
- Организация внешкольных мероприятий
- Установка пандусов и ремонт помещений для беспрепятственного доступа лиц с ограниченными возможностями
- Поддержка молодых специалистов в сфере образования
- Подвоз учителей и учащихся
- Капитальные ремонты в области энергосбережения





Расходы на содержание образовательных учреждений в 2016 г

тыс. руб.

ОГЛАВЛЕНИЕ

РАСХОДЫ БЮДЖЕТА



120 216,9

ДОШКОЛЬНОЕ ОБРАЗОВАНИЕ

- 9 детских садов
- 9 дошкольных групп при школах

1 974 воспитанника
387 работников



259 246,6

ОБЩЕЕ ОБРАЗОВАНИЕ (ШКОЛЫ)

- 16 школ
- 3 филиала

4 171 учащихся
657 работников



60 590,5

ДОПОЛНИТЕЛЬНОЕ ОБРАЗОВАНИЕ

- «ДЮСШ №1»
- «ДЮСШ»
- Центр детского творчества
- Детская музыкальная школа
- Детская художественная школа

2 974 учащихся
160 работников





В рамках муниципальных программ:

- **«Развитие приоритетных направлений демографической политики в муниципальном образовании «Гагаринский район» Смоленской области» на 2015-2017 годы**
- **«Развитие физической культуры и спорта в муниципальном образовании «Гагаринский район» Смоленской области» на 2014-2017 годы**
- **«Реализация молодежной политики на территории муниципального образования «Гагаринский район» Смоленской области» на 2014-2017 годы**
- **Усиление борьбы с преступностью и профилактика правонарушений на территории муниципального образования «Гагаринский район» Смоленской области на 2014-2017 годы**

предусмотрены расходы на реализацию мероприятий:

- ежегодное оздоровление детей на базе образовательных учреждений во время летних каникул;
- проведение спортивных мероприятий по развитию массового спорта и физкультурно-оздоровительного движения
- проведение районных мероприятий, участия в областных мероприятиях молодежи Гагаринского района
- на создание условий по профилактике правонарушений, обеспечения общественного порядка, борьбе с незаконным оборотом наркотиков





В рамках муниципальной программы:

«Обеспечение квалифицированными специалистами учреждений социальной сферы на территории муниципального образования «Гагаринский район» Смоленской области»

тыс. руб.

расходы на осуществление мер социальной поддержки по предоставлению компенсации расходов на оплату жилых помещений, отопления и освещения педагогическим работникам образовательных организаций проживающим и работающим в сельских населенных пунктах, рабочих поселках (поселках городского типа), и совместно проживающим с ними членам их семей

5 452,4

на поддержку молодых работников образования на территории МО «Гагаринский район»

363,1

льготный проезд отдельных категорий граждан

1 063,6






Динамика расходов бюджета на образование в Гагаринском районе

тыс. руб.

ОГЛАВЛЕНИЕ

РАСХОДЫ БЮДЖЕТА



	2011 г	2012 г	2013 г	2014 г	2015 г	2016 г
■ Средства на функционирование, тыс.руб.	288 432,6	328 952,0	397 832,6	437 780,6	423 895,0	427 293,4
■ Средства на развитие, тыс.руб.	230 073,6	21 630,7	20 024,5	12 970,5	7 803,0	30 673,5

ВСЕГО: 518 506,2 350 582,7 417 857,1 450 751,1 431 698,0 457 966,9





Расходы бюджета на культуру и кинематографию за 2016 г

тыс. руб.


ОГЛАВЛЕНИЕ

РАСХОДЫ БЮДЖЕТА

ВСЕГО РАСХОДОВ:

44 464,0

тыс. руб.



УЧРЕЖДЕНИЯ КУЛЬТУРЫ



20
ДОМОВ
КУЛЬТУРЫ



23
БИБЛИОТЕКИ



93
РАБОТНИКА

Основные направления
расходов

Проведение культурно-массовых мероприятий

499,4

Содержание домов культуры

21 755,9

Содержание библиотек

11 815,9

Содержание отдела по культуре и центра по обслуживанию учреждений культуры

10 392,8



в среднем
на одного
жителя

984
рубля

БЮДЖЕТ ДЛЯ ГРАЖДАН: V. Расходы бюджета






Динамика расходов бюджета на культуру и кинематографию в Гагаринском районе

тыс. руб.

ОГЛАВЛЕНИЕ

РАСХОДЫ БЮДЖЕТА



	2011 г	2012 г	2013 г	2014 г	2015 г	2016 г
■ Средства на функционирование, тыс.руб.	53 432,8	36 293,1	39 005,9	38 893,2	42 209,1	40 348,6
■ Средства на развитие, тыс.руб.	3 291,4	927,8	506,5	397,4	455,1	4 115,4

ВСЕГО: 56 724,2 37 220,9 39 512,4 39 290,6 42 664,2 44 464,0





ВСЕГО РАСХОДОВ:

72 470,1

тыс. руб.



Основные направления расходов

- Компенсация родительской платы за содержание ребенка в дошкольных учреждениях
- Обеспечение жильем детей-сирот и детей, оставшихся без попечения родителей
- Обеспечение жильем молодых семей
- Проезд детей-сирот
- Вознаграждение приемным родителям. Содержание ребенка в приемной семье. Содержание ребенка под опекой
- Поддержка молодых специалистов отрасли здравоохранения и образования
- Коммунальные льготы педагогическим работникам
- Поддержка социально-ориентированных, общественных и иных некоммерческих организаций
- Доплаты к пенсиям муниципальных служащих

РАСХОДЫ ФИНАНСИРОВАЛИСЬ
В РАМКАХ 6 МУНИЦИПАЛЬНЫХ
ПРОГРАММ



в среднем
на одного
жителя

1 603
рублей



ВСЕГО РАСХОДОВ:

12 977,1

тыс. руб.



РАСХОДЫ ФИНАНСИРОВАЛИСЬ В
РАМКАХ 1 МУНИЦИПАЛЬНОЙ
ПРОГРАММЫ

Основные
направления
расходов:

Вовлечение жителей Гагаринского района в систематические занятия физической культуры и спортом, проведение спортивных мероприятий

Расходы на содержание отдела по физической культуре, спорта и делам молодежи

Расходы на обеспечение деятельности физкультурно-оздоровительного комплекса «Восток»



в среднем
на одного
жителя

287 рублей




Динамика расходов бюджета на физическую культуру и спорт в Гагаринском районе

тыс. руб.

ОГЛАВЛЕНИЕ

РАСХОДЫ БЮДЖЕТА



■ Средства на функционирование, тыс.руб.

■ Средства на развитие, тыс.руб.

	2011 г	2012 г	2013 г	2014 г	2015 г	2016 г
Средства на функционирование, тыс.руб.	7 941,5	8 290,1	8 907,7	10 459,6	11 545,4	12 464,3
Средства на развитие, тыс.руб.	1 578,7	369,4	127,1	205,3	37,2	512,8

ВСЕГО: 9 520,2 8 659,5 9 034,8 10 664,9 11 582,6 12 977,1



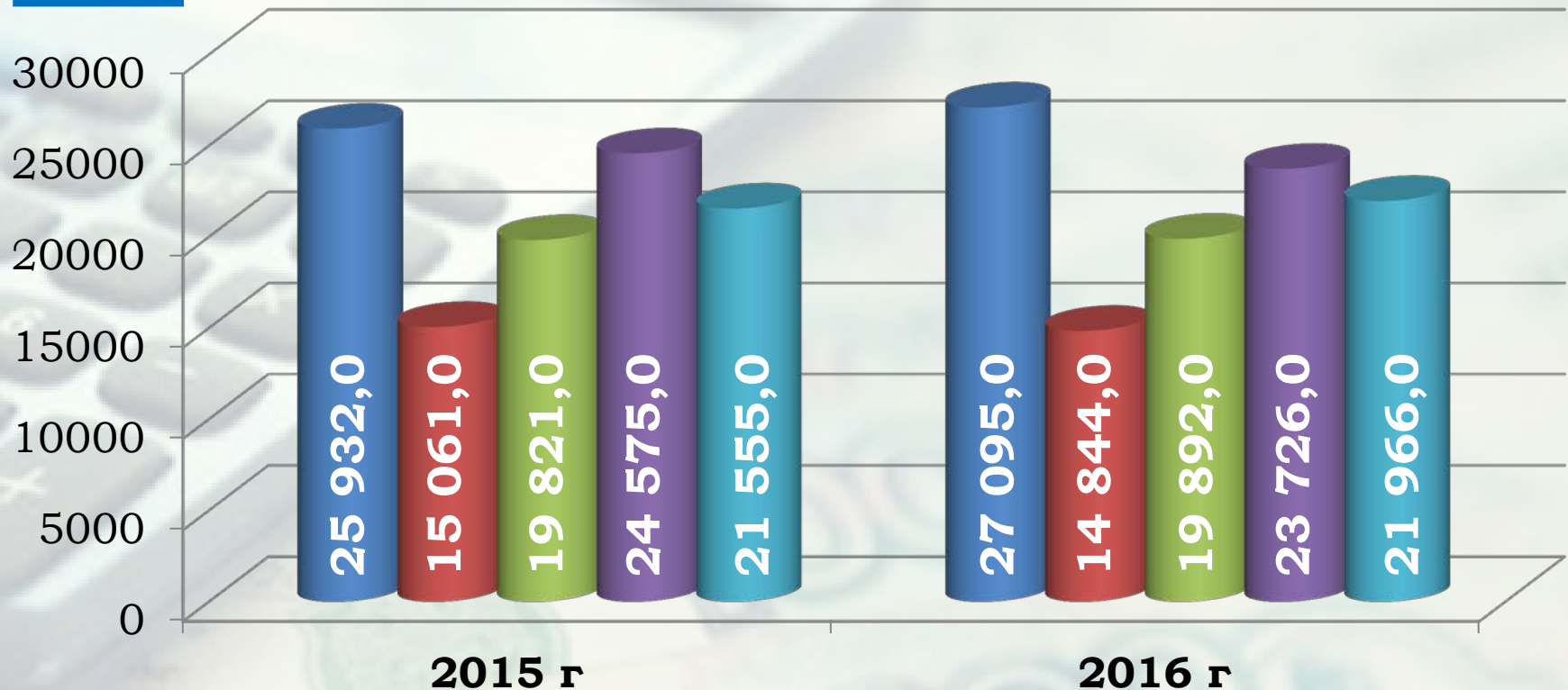


Информация о средней заработной плате отдельных категорий работников бюджетной сферы в Гагаринском районе

ОГЛАВЛЕНИЕ

РАСХОДЫ БЮДЖЕТА

тыс. руб.



- Органы государственной власти
- Работники учреждений культуры
- Педагоги дополнительного образования детей
- Педагоги общего образования
- Педагоги дошкольных учреждений





Куда направляются средства дорожного фонда в Гагаринском районе

ОГЛАВЛЕНИЕ

РАСХОДЫ БЮДЖЕТА

ДОРОЖНЫЙ ФОНД

содержание бесхозных дорог общего пользования местного значения

оформление бесхозных дорог общего пользования местного значения

содержание автомобильных дорог общего пользования местного значения

обустройство автомобильных дорог в целях повышения безопасности дорожного движения

выполнение работ по капитальному ремонту, ремонту автомобильных дорог и искусственных сооружений на них

проектирование, строительство, реконструкция автомобильных дорог

инвентаризация, паспортизация, проведение кадастровых работ, регистрации прав в отношении земельных участков, занимаемых автодорогами местного значения

предоставление межбюджетных трансфертов бюджетам сельских поселений на строительство, реконструкцию, капитальный ремонт и ремонт, содержание автомобильных дорог общего пользования населенных пунктов





В этом разделе размещена информация о видах и суммах финансовой помощи сельским поселениям Гагаринского района Смоленской области в 2016 г.

Межбюджетные
трансферты
бюджетам городского
и сельским
поселениям



Распределение
дотаций на
выравнивание
бюджетной
обеспеченности
поселений





Межбюджетные трансферты бюджетам городского и сельским поселениям за 2016 г.

тыс. руб.

ОГЛАВЛЕНИЕ

МЕЖБЮДЖЕТНЫЕ
ТРАНСФЕРТЫ

БЮДЖЕТ МО «ГАГАРИНСКИЙ РАЙОН»

Межбюджетные трансферты, предоставляемые бюджетам поселений из бюджета МО «Гагаринский район»

БЮДЖЕТ ГОРОДСКОГО И СЕЛЬСКИХ ПОСЕЛЕНИЙ

Межбюджетные трансферты, предоставляемые бюджету МО «Гагаринский район» из бюджетов поселений на осуществление части полномочий в соответствии с заключенными соглашениями

37 854,6

2016

год
(план)

554,6

36 277,0

2016

год
(факт)

554,6





	2016 г (план)	2016 г (факт)
Субвенции на осуществление полномочий органов государственной власти Смоленской области по расчету и предоставлению дотаций бюджетам поселений	3 606,3	3 606,3
Субсидии для софинансирования расходов по выравниванию уровня бюджетной обеспеченности поселений	28 160,8	28 160,8
Дотация в размере 1% за счет собственных доходов	281,6	281,6





Начальник Финансового управления
Кудрина Татьяна Валентиновна

Приём граждан

Понедельник-Пятница

с 8.00 - 17.30

обед с 12.30 - 14.00

кабинет 302

тел. (8-48135)-3-50-05

факс: (8-48135)-3-49-30





СПАСИБО ЗА ВНИМАНИЕ

БРОШЮРА РАЗРАБОТАНА
ФИНАНСОВЫМ УПРАВЛЕНИЕМ
АДМИНИСТРАЦИИ МУНИЦИПАЛЬНОГО
ОБРАЗОВАНИЯ «ГАГАРИНСКИЙ РАЙОН»
СМОЛЕНСКОЙ ОБЛАСТИ

Вопросы, предложения и отзывы Вы можете отправить по электронной почте gagfin@mail.ru или по адресу: 215010, Смоленская обл., г. Гагарин, ул. Советская д.8