



# БЮДЖЕТ ДЛЯ ГРАЖДАН

к проекту бюджета Гагаринского городского поселения  
Гагаринского района Смоленской области  
на 2017 год и плановый период 2018 и 2019 годов



## ВВОДНАЯ ЧАСТЬ



## ПОКАЗАТЕЛИ СОЦИАЛЬНО- ЭКОНОМИЧЕСКОГО РАЗВИТИЯ



## ОБЩАЯ ХАРАКТЕРИСТИКА БЮДЖЕТА ГАГАРИНСКОГО ГОРОДСКОГО ПОСЕЛЕНИЯ



## ДОХОДЫ БЮДЖЕТА ГАГАРИНСКОГО ГОРОДСКОГО ПОСЕЛЕНИЯ



## РАСХОДЫ БЮДЖЕТА ГАГАРИНСКОГО ГОРОДСКОГО ПОСЕЛЕНИЯ



## КОНТАКТНАЯ ИНФОРМАЦИЯ





*Данный раздел ознакомит Вас с понятием бюджет, что является основой бюджета, как классифицируется бюджет. Поможет разобраться с основными характеристиками бюджетного процесса.*

Что такое бюджет  
для граждан?

Принципы  
открытости  
бюджета

Понятие  
бюджет

Виды  
бюджетов

Консолидированный  
бюджет

Схема  
консолидированного  
бюджета

Бюджетный  
процесс

Основные  
характеристики  
бюджета

Доходы  
бюджета

Налоговые  
доходы

Неналоговые  
доходы

Безвозмездные  
поступления в  
бюджет

Расходы  
бюджета

Бюджетная  
классификация  
РФ

Ведомственная  
структура расходов  
бюджета РФ

Межбюджетные  
отношения

Источники  
финансирования  
дефицита  
бюджета

Программно-целевой метод  
формирования и расходования  
бюджетных средств






# Что такое бюджет для граждан?

ОГЛАВЛЕНИЕ

ВВОДНАЯ ЧАСТЬ

«Бюджет для граждан» - это упрощенная версия бюджетного документа, которая использует доступные для обычных граждан форматы, чтобы облегчить понимание бюджета, объяснить планы и действия органов местного самоуправления Гагаринского городского поселения Гагаринского района Смоленской области



Открытость бюджета – важнейший фактор успешного стратегического развития города.

«Бюджет для граждан» - это площадка для конструктивного профессионального диалога между органами власти и населением по вопросам управления общественными финансами.

«Бюджет для граждан» нацелен на получение обратной связи от граждан, которым интересны современные проблемы финансов Гагаринского городского поселения Гагаринского района Смоленской области







Учет мнения населения при распределении бюджетных средств и отчетность органов власти за свои «достижения» перед общественностью – это новый подход к раскрытию информации о бюджете.

## ПРИНЦИПЫ ОТКРЫТОГО БЮДЖЕТА:



доступность информации о проводимой бюджетной политике, источниках и направлениях использования общественных ресурсов

простота изложения основных целей и задач бюджетной политики, достигнутых государством результатов и используемых на их достижение средств

развитие общественного участия, формирование обоснованного мнения социально активной части граждан о направлениях использования бюджетных средств

наличие условий для широко участия общественности в обсуждении приоритетных статей расходования бюджетных ресурсов





**Бюджет** - в переводе со старонормандского bougette – это сумка, кошелёк, мешок с деньгами.

**Бюджет** – это схема расходов и доходов определенного лица, бизнеса, семьи или государства, которая утверждается строго на определенный период времени.

**Государственный бюджет** – это важнейший документ, который состоит из целого ряда финансовых смет различных ведомств, служб и государственных программ. Именно в нем определяются те потребности, которые подлежат удовлетворению за счет денежных средств государственной казны. Также в бюджете указываются основные источники и ожидаемые поступления в казну государства.



**Бюджет муниципального образования** – это форма образования и расходования денежных средств, предназначенных для обеспечения задач и функций, отнесенных к предметам ведения местного самоуправления

Граждане – и как налогоплательщики, и как потребители общественных услуг – должны быть уверены в том, что передаваемые ими в распоряжение государства средства используются прозрачно и эффективно, приносят конкретные результаты как для общества в целом, так и для каждой семьи, для каждого человека





## Бюджет Российской Федерации

федеральный бюджет;  
бюджеты  
государственных фондов  
РФ: фонда обязательного  
медицинского  
страхования,  
Пенсионного фонда,  
фонда социального  
страхования

## Бюджет субъектов Российской Федерации

региональные  
бюджеты;  
бюджеты  
территориальных  
фондов медицинского  
страхования

## Бюджет муниципальных образований

местные бюджеты

Все звенья соответствующих бюджетных систем самостоятельны, т.е. принимаются соответствующими региональными и местными органами управления







Консолидированным бюджетом обычно называют общий свод бюджетов, который используется при анализе, расчетах и прогнозировании. Консолидированный бюджет в России – это Федеральный бюджет и Консолидированные бюджеты субъектов без бюджетов государственных внебюджетных фондов.



Консолидированный бюджет - в первую очередь статистический, характеризующий данные по доходам и расходам, источникам поступления средств и направлениям их использования по территории в целом РФ или субъектов РФ.



Показатели консолидированных бюджетов используются в бюджетном планировании. Без знания показателей консолидированного бюджета невозможен анализ формирования и использования централизованного финансового фонда страны, т.е. суммы всех финансовых ресурсов, поступающих в бюджетную систему.







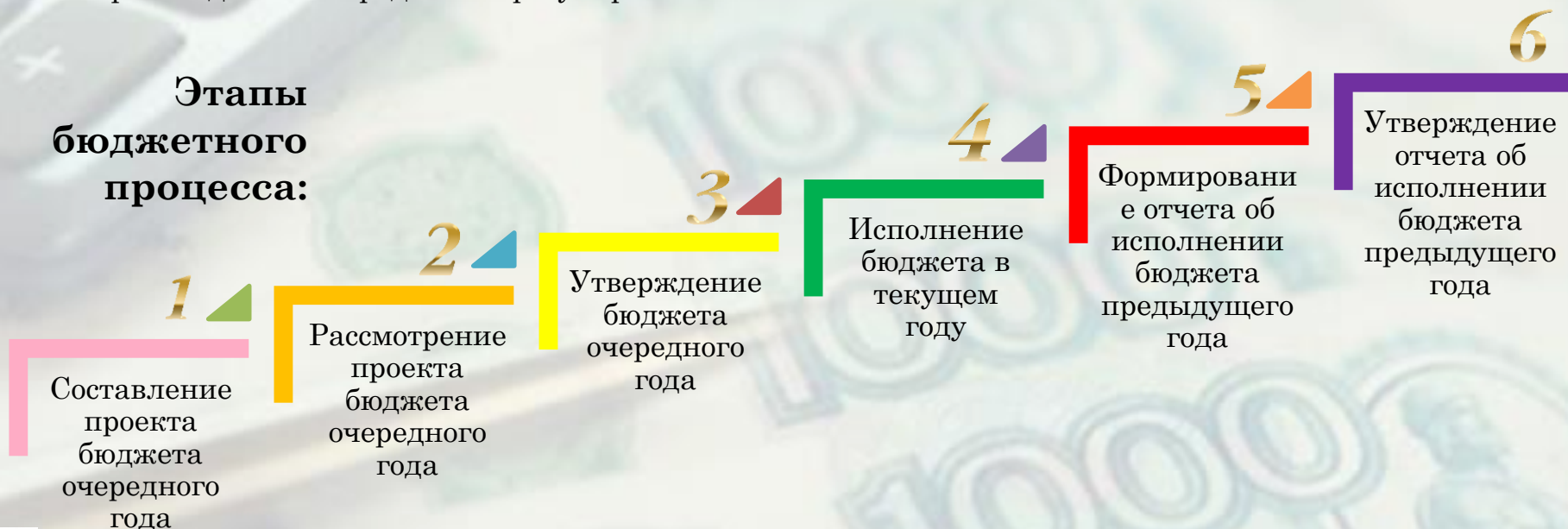


Бюджетный процесс – это ежегодное формирование и исполнение бюджета

## Участники бюджетного процесса:

- Президент РФ
- Органы законодательной власти
- Органы исполнительной власти (высшие должностные лица субъектов РФ, главы местного самоуправления, финансовые органы, другие уполномоченные органы)
- Органы денежно-кредитного регулирования
- Органы государственного и муниципального финансового контроля
- Государственные внебюджетные фонды
- Иные органы, на которые законодательством возложены бюджетные, налоговые и иные полномочия


## Этапы бюджетного процесса:






## БЮДЖЕТ


**ДОХОДЫ** –  
поступающие в бюджет  
денежные средства



**РАСХОДЫ** –  
выплачиваемые из бюджета  
денежные средства, за  
исключением средств,  
являющихся источниками  
финансирования дефицита  
бюджета



**ПРОФИЦИТ:** при превышении доходов над расходами принимается решение, как их использовать (например, накапливать резервы, остатки, погашать долг)



**ДЕФИЦИТ:** при превышении расходов над доходами принимается решение, об источниках покрытия дефицита (например, использовать имеющиеся накопления, остатки, взять в долг)





# ДОХОДЫ

поступающие в бюджет денежные средства

## НАЛОГОВЫЕ ДОХОДЫ

поступления от уплаты налогов, установленных Налоговым кодексом Российской Федерации

## НЕНАЛОГОВЫЕ ДОХОДЫ

поступления от уплаты других сборов, установленных законодательством Российской Федерации, а также штрафов за нарушение законодательства

## БЕЗВОЗМЕЗДНЫЕ ПОСТУПЛЕНИЯ

поступающие в бюджет денежные средства на безвозвратной и безвозмездной основе из других бюджетов бюджетной системы РФ (межбюджетные трансферты в виде дотаций, субсидий, субвенций), а также перечисления от физических и юридических лиц







## НАЛОГОВЫЕ ДОХОДЫ ВКЛЮЧАЮТ:



Налог на  
имущество  
организаций



Налог на  
прибыль  
организаций




Налог на  
совокупный  
доход



Налог на  
доходы  
физических  
лиц

Государственная  
пошлина



Другие  
налоговые  
доходы





Доходы от использования имущества,  
находящегося в государственной или  
муниципальной собственности

Плата за негативное воздействие на  
окружающую среду



Денежные взыскания (штрафы) за  
правонарушения в области дорожного  
движения

Платежи при пользовании природными  
ресурсами



Другие неналоговые доходы

Н  
е  
н  
а  
л  
о  
г  
о  
в  
ы  
е  
  
Д  
о  
х  
о  
д  
ы





## ДОТАЦИИ

*(от лат. «Dotatio» - дар, пожертвование)*

предоставляются без определения конкретной цели их использования

## СУБВЕНЦИИ

*(от лат. «Subvenire» - приходить на помощь)*

предоставляются на финансирование «переданных» другим публично-правовым образованиям полномочий

## БЕЗВОЗМЕЗДНЫЕ ПОСТУПЛЕНИЯ

## СУБСИДИИ

*(от лат. «Subsidium» - поддержка)*

предоставляются на условиях долевого софинансирования расходов других бюджетов

## Иные межбюджетные трансферты





## Расходы бюджета – выплачиваемые из бюджета денежные средства

### РАЗДЕЛЫ КЛАССИФИКАЦИИ РАСХОДОВ БЮДЖЕТОВ

- |   |   |   |   |  |  |
|---|---|---|---|--|--|
|     | <b>01</b><br>«Общегосударственные вопросы»                          |      | <b>02</b><br>«Национальная оборона»                     |   | <b>03</b><br>«Национальная безопасность и правоохранительная деятельность» |
|     | <b>04</b><br>«Национальная экономика»                               |      | <b>05</b><br>«Жилищно-коммунальное хозяйство»           |   | <b>06</b><br>«Охрана окружающей среды»                                     |
|     | <b>07</b><br>«Образование»  |      | <b>08</b><br>«Культура и кинематография»                |   | <b>09</b><br>«Здравоохранение»   |
|    | <b>10</b><br>«Социальная политика»                                  |     | <b>11</b><br>«Физическая культура и спорт»              |  | <b>12</b><br>«Средства массовой информации»                                |
|  | <b>13</b><br>«Обслуживание государственного и муниципального долга» |  | <b>14</b><br>«Межбюджетные трансферты общего характера» |  |  |







Бюджетная классификация Российской Федерации – группировка доходов, расходов и источников финансирования дефицитов бюджетов бюджетной системы Российской Федерации, используемая для составления и исполнения бюджетов, составления бюджетной отчетности, обеспечивающей сопоставимость показателей бюджетов бюджетной системы Российской Федерации (статья 18 Бюджетного кодекса)

Состав бюджетной  
классификации (статья 19  
Бюджетного кодекса)

Классификация доходов  
бюджета

Классификация источников  
финансирования дефицита  
бюджетов

Классификация расходов  
бюджета\*

Классификация операций  
публично-правовых  
образований («классификация  
операций сектора  
государственного  
управления»)

\* Классификация расходов бюджетов – основа для построения ведомственной структуры расходов соответствующего бюджета.





Структура кода бюджетной классификации состоит из 20 знаков, которые применяются для всех бюджетов бюджетной системы Российской Федерации (ведомственная структура бюджетов)

Код главного распорядителя бюджетных средств (ГРБС)			Код раздела		Код подраздела		Код целевой статьи										Код вида расхода		
							Программная (непрограммная) статья					Направление расходов					группа	подгруппа	элемент
1	2	3	4	5	6	7	8	9	10	11	12	13	14	15	16	17	18	19	20
Уникальный код для каждого ГРБС			Разделы определяют отраслевое направление расходов		Подразделы детализируют направления в разделах		Целевые статьи – обеспечивают привязку бюджетных ассигнований к конкретным программам, направлением деятельности бюджетного планирования и участников бюджетного процесса в рамках подразделов										Указывают вид бюджетных ассигнований (выплаты персоналу, закупки, инвестиции, субсидии и др.)		
например:																			
908			10		03		3	5	Я	0	1	0	1	1	0	0	5	4	0
Управление СиЖКХ			Социальное обеспечение населения			Расходы, направленные на обеспечение жильем молодых семей										Иные межбюджетные трансферты			





Межбюджетные отношения органов местного самоуправления и органов государственной власти субъектов Российской Федерации строятся на следующих принципах:

- ✓ взаимной ответственности;
- ✓ применения единой для всех муниципальных образований методологии, учитывающей их индивидуальные особенности;
- ✓ выравнивание доходов муниципальных образований;
- ✓ максимально возможного сокращения встречных финансовых потоков;
- ✓ компенсации местным бюджетам в случае уменьшения доходов или увеличении расходов, возникающие вследствие решений, принимаемых органами государственной власти;
- ✓ повышение заинтересованности органов местного самоуправления в увеличении собственных доходов местных бюджетов;
- ✓ гласности.





Источники финансирования дефицита бюджета утверждаются органами законодательной (представительной) власти в законе (решении) о бюджете на очередной финансовый год по основным видам привлеченных средств.

Источниками финансирования местного бюджета могут быть внутренние источники в следующих формах:

муниципальные займы, осуществляемые путем выпуска муниципальных ценных бумаг от имени муниципального образования

кредиты, полученные от кредитных организаций

бюджетные ссуды и бюджетные кредиты, полученные от бюджетов других уровней бюджетной системы РФ

поступления от продажи имущества, находящегося в муниципальной собственности

изменение остатков средств на счетах по учету средств местного бюджета

Важнейшим условием финансирования (покрытия) бюджетного дефицита стал государственный кредит. Под государственным кредитом понимается вся совокупность финансово-экономических отношений, при которых государство выступает в качестве заемщика

Источником финансирования дефицита служат кредиты Центрального банка России. Это наиболее дешевый источник финансирования, так как между Центральным банком России и Правительством РФ складываются деловые нерыночные отношения и процентные ставки по таким кредитам носят, как правило, символический характер







**Муниципальная программа** представляет собой увязанный по ресурсам, исполнителям и срокам комплекс социально-экономических, организационно-хозяйственных и других мероприятий, обеспечивающих эффективное решение экономических, экологических, социальных и иных проблем развития муниципального образования

**Подпрограмма муниципальной программы** – составная часть муниципальной программы, формируемая с учетом согласованности с параметрами муниципальной программы (по целям, срокам, ресурсам), выделенная по направлениям (отраслям) развития соответствующей социально-экономической сферы



**Ведомственная целевая программа** является документом, содержащим комплекс скоординированных мероприятий, направленных на решение конкретной задачи подпрограммы муниципальной программы. Ведомственная целевая программа является самостоятельным документом.





## II. ПОКАЗАТЕЛИ СОЦИАЛЬНО-ЭКОНОМИЧЕСКОГО РАЗВИТИЯ МУНИЦИПАЛЬНОГО ОБРАЗОВАНИЯ «ГАГАРИНСКИЙ РАЙОН»

 ОГЛАВЛЕНИЕ

*Данный раздел ознакомит Вас с основными показателями социально-экономического развития города Гагарин, динамикой численности населения, инвестиционными проектами и объемами инвестиций Гагаринского городского поселения.*

Основные  
показатели  
социально-  
экономического  
развития  
Гагаринского  
городского  
поселения



Динамика  
численности  
населения  
Гагаринского  
городского поселения



Объем инвестиций  
Гагаринского  
городского  
поселения по  
предприятиям



Инвестиционные  
проекты  
Гагаринского  
городского  
поселения





# Основные показатели социально-экономического развития Гагаринского городского поселения

ОГЛАВЛЕНИЕ

СОЦИАЛЬНО-ЭКОНОМИЧЕСКИЕ ПОКАЗАТЕЛИ

Показатели	2014 г (отчет)	2015 г (отчет)	2016 г (оценка)	2017 г (прогноз)
Среднегодовая численность населения, тыс. чел.	30,1	29,7	29,34	29,04
% к предыдущему году	98,7	98,7	98,8	99,0
Объем отгруженных товаров собственного производства, выполненных работ и услуг, млн. руб.	4 658,5	5 300,4	6 351,4	7 300,1
Ввод в действие жилых домов, тыс.кв.м	16,1	16 568,0	12 064,0	12 487,0
Среднесписочная численность работников малых и средних предприятий, тыс. чел.	6,87	6,88	6,89	6,90
Объем платных услуг населению, млн. руб.	730,8	790,2	845,4	894,5
Численность безработных, зарегистрированных в гос. учреждениях службы занятости населения, тыс. чел.	0,23	0,22	0,20	0,20
Среднемесячная номинальная начисленная заработная плата, тыс. руб.	23,6	27,0	29,0	30,2
Индекс потребительских цен на продукцию общественного питания к предыдущему году, %	110,4	111,9	106,5	104,9
Инвестиции, млн. руб.	3 694,9	9 822,2	10 994,6	1 390,1
Численность детей в дошкольных образовательных учреждениях, тыс. чел.	1,64	1,94	2,09	2,10
Численность обучающихся в общеобразовательных учреждениях, тыс. чел.	3,92	4,04	4,12	4,24

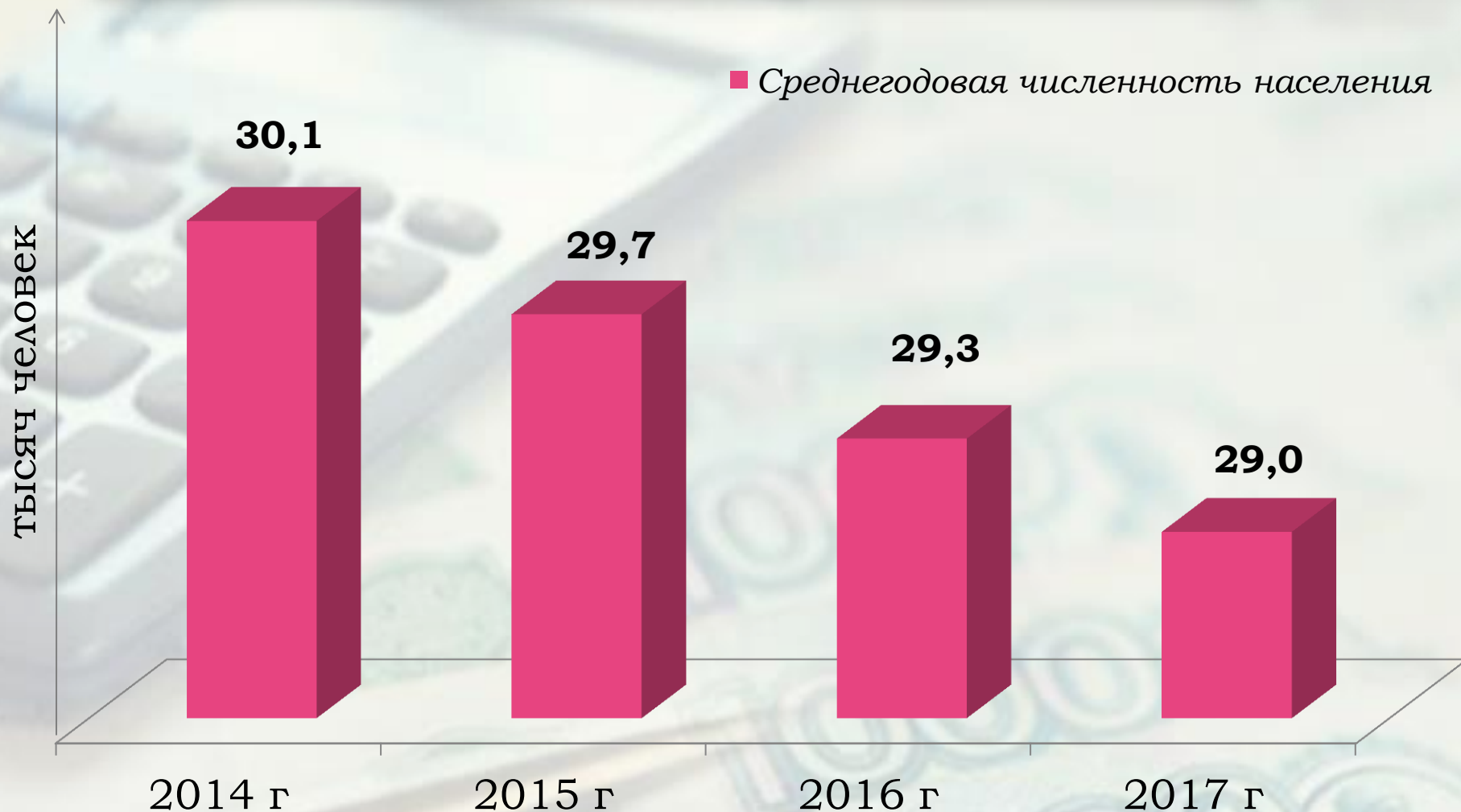




# Динамика численности населения Гагаринского городского поселения

ОГЛАВЛЕНИЕ

СОЦИАЛЬНО-  
ЭКОНОМИЧЕСКИЕ  
ПОКАЗАТЕЛИ

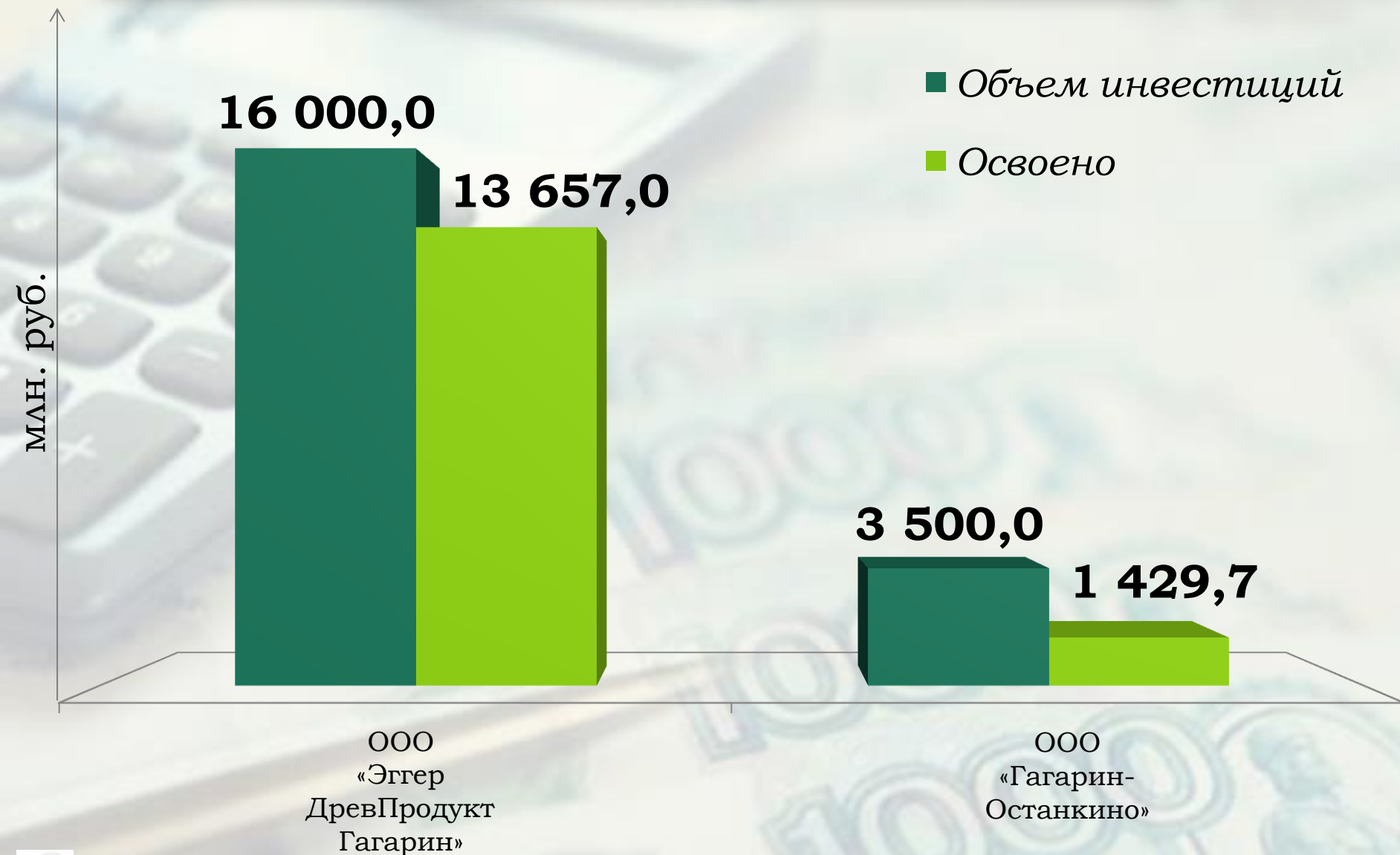






# Объем инвестиций Гагаринского городского поселения по предприятиям

ОГЛАВЛЕНИЕ  
СОЦИАЛЬНО-  
ЭКОНОМИЧЕСКИЕ  
ПОКАЗАТЕЛИ





## Организации

## Инвестиционные проекты

ООО  
«ЭггерДревПродукт  
Гагарин»

Реализует инвестиционный проект «Завод МДФ». В рамках данного проекта построено здание завода, установлена линия по производству напольных покрытий, пресс для производства МДФ, а также мини ТЭЦ, работающая на биологическом топливе, построена подстанция на 20 МВт.

ООО «Гагарин-  
Останкино»

Предприятием были запущены объекты I и II очереди строительства завода: цех по убою свиней и цех производства полуфабрикатов. Строительство цеха производства сырокопчения и цеха по производству вареных колбас находится на стадии оформления документов.





### III. ОБЩАЯ ХАРАКТЕРИСТИКА БЮДЖЕТА ГАГАРИНСКОГО ГОРОДСКОГО ПОСЕЛЕНИЯ

*Данный раздел ознакомит Вас с параметрами бюджета Гагаринского городского поселения Гагаринского района Смоленской области, основными направлениями бюджетной политики и налоговой политики, структурой и динамикой объема муниципального долга, расходами на обслуживание долговых обязательств и источниками финансирования дефицита бюджета Гагаринского городского поселения.*

Основа для  
составления проекта  
бюджета  
Гагаринского  
городского  
поселения



Основные  
направления  
бюджетной политики  
Гагаринского  
городского  
поселения



Основные  
направления  
налоговой политики  
Гагаринского  
городского  
поселения



Основные  
параметры бюджета  
Гагаринского  
городского  
поселения на 2017-  
2019 годы



Структура  
муниципального  
долга Гагаринского  
городского  
поселения



Расходы на  
обслуживание  
долговых  
обязательств



Источники  
финансирования  
дефицита бюджета  
Гагаринского  
городского  
поселения



Динамика объема  
муниципального  
долга Гагаринского  
городского  
поселения





*Бюджет Гагаринского городского поселения составляется и утверждается на 2017 г. и на плановый период 2018 и 2019 гг.*

Составление проекта бюджета Гагаринского городского поселения основывается на:

1

положениях послания Президента Российской Федерации Федеральному Собранию Российской Федерации, определяющих бюджетную политику (требования к бюджетной политике) в Российской Федерации

2

основных направлениях бюджетной политики и основных направлениях налоговой политики муниципального образования Гагаринского городского поселения Гагаринского района Смоленской области

3

прогнозе социально-экономического развития муниципального образования Гагаринского городского поселения Гагаринского района Смоленской области

4

муниципальных программах муниципального образования Гагаринского городского поселения Гагаринского района Смоленской области







# Основные направления бюджетной политики Гагаринского городского поселения

ОГЛАВЛЕНИЕ

ОБЩАЯ  
ХАРАКТЕРИСТИКА

*Бюджетная политика города направлена на реализацию комплекса мер по оптимизации расходных обязательств, в том числе – внедрение принципа нуждаемости при оказании социальной поддержки, повышение качества муниципальных услуг, достижение конкретных общественно значимых результатов*

- минимизация рисков несбалансированности при бюджетном планировании
- повышение эффективности распределения бюджетных средств, ответственного подхода к принятию новых расходных обязательств с учетом их социально-экономической значимости
- участие, исходя из возможностей местного бюджета, в реализации программ и мероприятий, софинансируемых из областного и федерального бюджетов
- снижение неэффективных расходов местного бюджета
- повышение объективности и качества бюджетного планирования на основе муниципальных заданий и нормативов затрат на оказание муниципальных услуг бюджетными учреждениями
- повышение эффективности муниципального финансового контроля, усиление роли ведомственного контроля в отношении муниципальных учреждений
- реализация принципов открытости и прозрачности управления муниципальными финансами, в том числе путем государственной интегрированной системы управления общественными финансами «Электронный бюджет» и составления «Бюджета для граждан»





# Основные направления налоговой политики Гагаринского городского поселения

ОГЛАВЛЕНИЕ

ОБЩАЯ  
ХАРАКТЕРИСТИКА

*Основные направления налоговой политики определены с учетом преемственности ранее поставленных задач и целей, сущность которых состоит в сохранении и развитии налогового потенциала, обеспечивающего бюджетную устойчивость в среднесрочной и долгосрочной перспективе.*

формирование устойчивой налоговой базы для обеспечения сбалансированности бюджета Гагаринского городского поселения, обеспечение своевременности и полноты поступлений в бюджет города по доходным источникам, укрепление платежной и налоговой дисциплины



создание благоприятных условий для обеспечения инвестиционной привлекательности Гагаринского городского поселения Гагаринского района Смоленской области



обеспечение эффективности управления муниципальной собственностью и увеличение доходов от ее использования в целях обеспечения увеличения неналоговых доходов бюджета



выполнение мероприятий, направленных на расширение налогооблагаемой базы по имущественным налогам и сокращение количества незарегистрированных земельных участков и других объектов недвижимости



максимально эффективное использование доходных источников, отказ от реализации задач, не носящих первоочередной характер



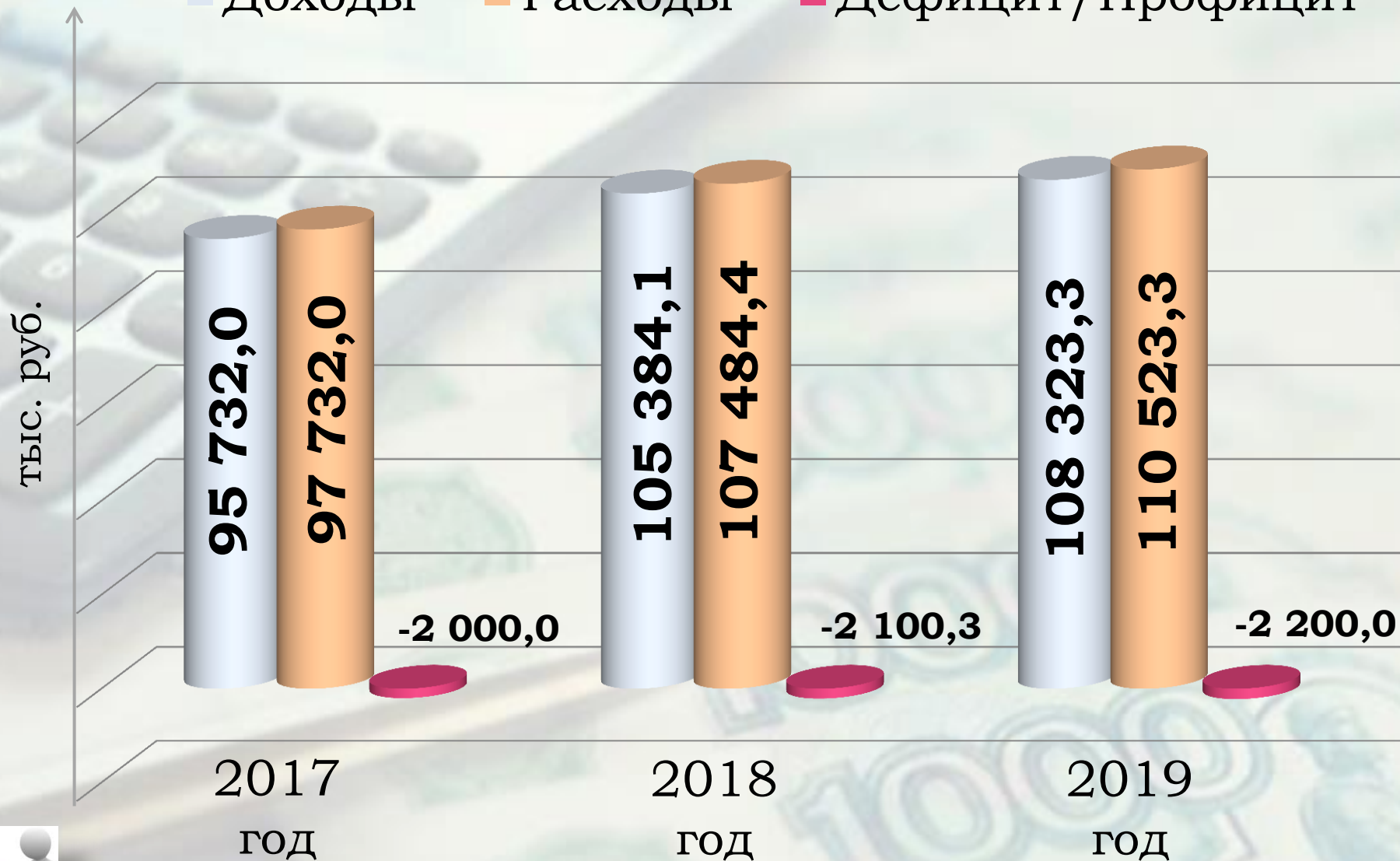


# Основные параметры бюджет Гagarинского городского бюджета на 2017-2019 годы

ОГЛАВЛЕНИЕ

ОБЩАЯ  
ХАРАКТЕРИСТИКА

■ Доходы    ■ Расходы    ■ Дефицит/Профицит





# Структура муниципального долга Гагаринского Городского поселения

ОГЛАВЛЕНИЕ

ОБЩАЯ  
ХАРАКТЕРИСТИКА

тыс. руб.

Показатель	по состоянию на 1 января 2016 г.	по состоянию на 1 января 2017 г.	по состоянию на 1 января 2018 г.	по состоянию на 1 января 2019 г.	по состоянию на 1 января 2020 г.
Кредиты кредитных организаций	0	0	2 000,0	2 100,0	2 200,0
Бюджетные кредиты	23 963,9	23 982,6	23 982,6	23 982,6	23 982,6
ИТОГО	23 963,9	23 982,6	25 982,6	26 082,6	26 182,6







	2015	2016	2017	2018	2019
Объем бюджетных ассигнований (тыс. руб.)	25,9	23,4	24,0	24,0	24,0
Процент от объема расходов областного бюджета, за исключением объема расходов, осуществляемых за счет субвенций, представляемых из бюджетов бюджетной системы РФ (%)	0,024	0,013	0,027	0,024	0,023
В соответствии с Бюджетным кодексом РФ объем доходов на обслуживание государственного долга не должен превышать 15% объема расходов областного бюджета, за исключением объема расходов, которые осуществляются за счет субвенций, предоставляемых из бюджетов бюджетной системы Российской Федерации					





# Источники финансирования дефицита бюджета Гагаринского городского поселения

тыс. руб.

ОГЛАВЛЕНИЕ

ОБЩАЯ  
ХАРАКТЕРИСТИКА

	Кредиты кредитных организаций		Изменение остатков средств на счетах по учету средств бюджета
	получение	погашение	
2016 г.	7 000,0	-	3 823,3
2017 г.	2 000,0	-	0,0
2018 г.	4 100,0	- 2 000,0	0,0
2019 г.	6 300,0	- 4 100,0	0,0

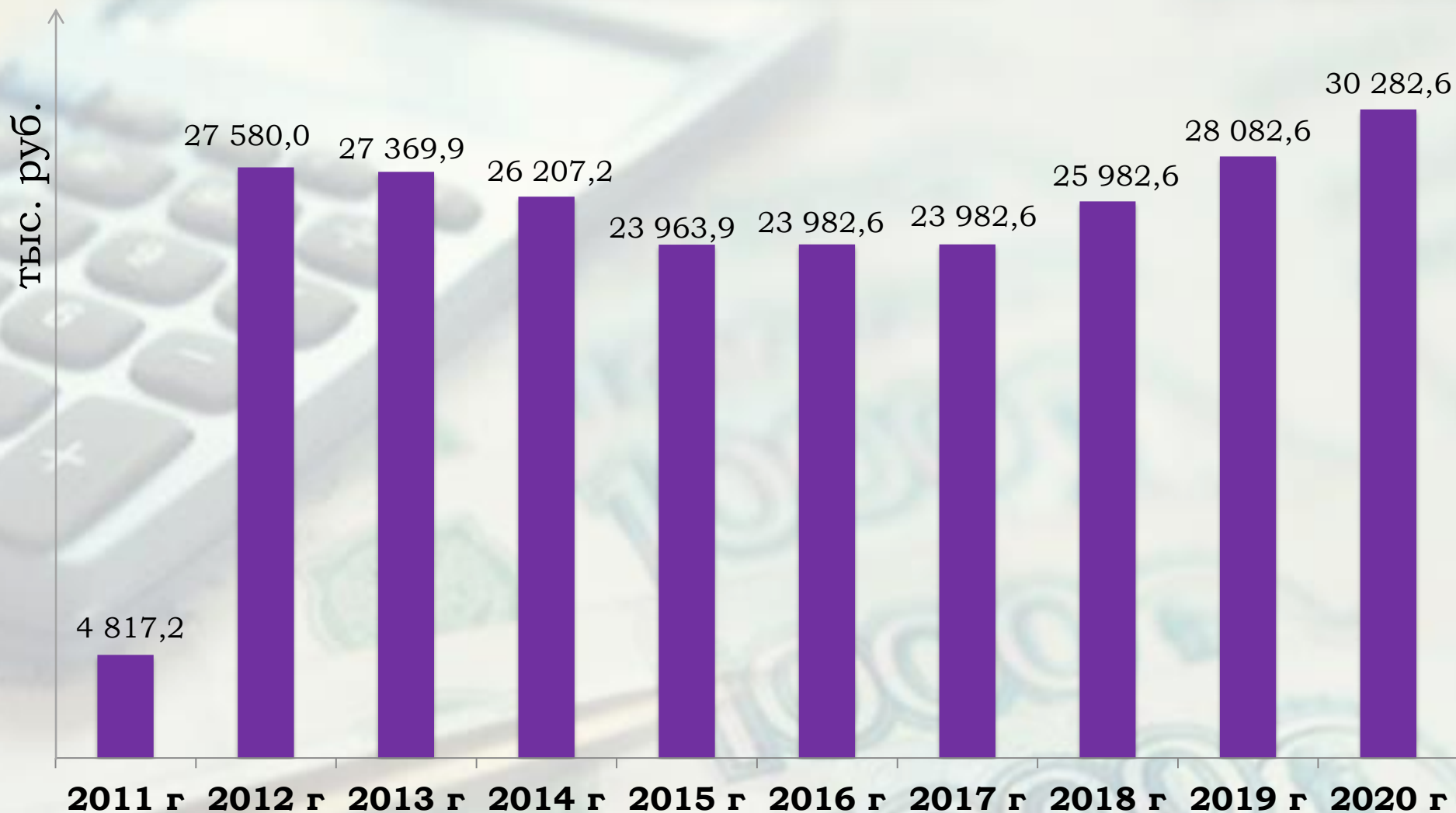




## Динамика объема муниципального долга Гагаринского городского поселения

[ОГЛАВЛЕНИЕ](#)

[ОБЩАЯ  
ХАРАКТЕРИСТИКА](#)





## IV. ДОХОДЫ БЮДЖЕТА ГАГАРИНСКОГО ГОРОДСКОГО ПОСЕЛЕНИЯ ГАГАРИНСКОГО РАЙОНА СМОЛЕНСКОЙ ОБЛАСТИ

ОГЛАВЛЕНИЕ

*Данный раздел ознакомит Вас с доходами бюджета муниципального образования  
Гагаринского городского поселения Гагаринского района Смоленской области, динамикой  
исполнения доходов бюджета*

Федеральные,  
региональные и  
местные налоги



Основные  
федеральные налоги



Основные  
региональные и  
местные налоги



Информация об  
объёме доходов  
Гагаринского  
городского  
поселения в расчете  
на душу  
населения



Поступление  
налоговых доходов в  
бюджет в 2017г



Динамика  
поступления  
налоговых доходов в  
бюджет



Поступление  
неналоговых доходов  
в бюджет в 2017 г



Динамика  
поступления  
неналоговых доходов  
в бюджет



Безвозмездные  
поступления в  
бюджет в 2017 г



Динамика  
безвозмездных  
поступлений в  
бюджет



Доходы  
дорожного фонда







## Налоги установленные Налоговым кодексом Российской Федерации

### Федеральные

- и обязательны к уплате на всей территории Российской Федерации **например:** 1) налог на добавленную стоимость; 2) акцизы; 3) налог на доходы физических лиц; 4) налог на прибыль организаций

### Региональные

- и законами субъектов Российской Федерации и обязательны к уплате на территориях соответствующих субъектов Российской Федерации **например:** 1) налог на имущество организаций; 2) транспортный налог; 3) налог на игорный бизнес

### Местные

- и нормативными правовыми актами представительных органов муниципальных образований и обязательны к уплате на территориях соответствующих муниципальных образований **например:** 1) земельный налог; 2) налог на имущество физических лиц

### Специальные налоговые режимы

- и обязательны к уплате на всей территории Российской Федерации **например:** 1) система налогообложения для сельскохозяйственных товаропроизводителей (единый сельскохозяйственный налог); 2) упрощенная система налогообложения; 3) система налогообложения в виде единого налога на вмененный доход; 4) патентная система налогообложения.





## Основные федеральные налоги



ОГЛАВЛЕНИЕ



ДОХОДЫ  
БЮДЖЕТА

**Налог на добавленную  
стоимость**

**18%**

**Налог на доходы  
физических лиц**

**13%**

**Налог на прибыль**

**20%**

**Налог на добычу полезных  
ископаемых (НДПИ)**

устанавливаются в  
определенном  
размере в расчете на  
единицу объема  
добычи

**Страховые взносы**

**30%**





## Региональные налоги

### НАЛОГ

### ОСНОВНЫЕ СТАВКИ

Налог на имущество  
организаций

не более 2,2% от среднегодовой стоимости  
имущества

Транспортный налог

от 2,5 до 200 рублей за 1 лошадиную силу (в  
соответствии с БК РФ)

## Местные налоги

### НАЛОГ

### ОСНОВНЫЕ СТАВКИ

Земельный налог

в зависимости от вида земельного участка до 0,3%-за  
земли сельскохозяйственного назначения и земли  
занятые жилищным фондом, предоставленные для  
личного подсобного хозяйства; до 1,5% - за прочие  
земельные участки

Налог на имущество  
физических лиц


в зависимости от стоимости объекта налогообложения:  
до 300 тыс. руб. – до 0,1%;  
от 300 тыс. руб. до 500 тыс. руб. – свыше 0,1% до 0,3%;  
свыше 500 тыс. руб. – свыше 0,3% до 2,0%





# Информация об объеме доходов Гагаринского городского поселения в расчете на душу населения

[ОГЛАВЛЕНИЕ](#)[ДОХОДЫ  
БЮДЖЕТА](#)

	2016 год	2017 год	2018 год	2019 год
<b>Налоговые доходы</b> (тыс. руб.)	77 524,4	81 709,2	89 648,7	92 988,1
темп роста (%)	119,7	105,4	109,7	103,7
<b>Неналоговые доходы</b> (тыс. руб.)	13 071,1	5 948,6	9 668,4	9 779,2
темп роста (%)	128,5	45,5	162,5	101,1
<b>Безвозмездные поступления</b> (тыс. руб.)	57 265,0	8 074,2	6 067,0	5 556,0
темп роста (%)	376,9	14,1	75,1	91,6
<b>ИТОГО ДОХОДОВ</b> (тыс. руб.)	<b>147 860,5</b>	<b>95 732,0</b>	<b>105 384,1</b>	<b>108 323,3</b>
<b>Численность постоянного населения</b> (тыс. чел.)	<b>29,34</b>	<b>29,04</b>	<b>28,81</b>	<b>28,64</b>
 <b>ДОХОДЫ НА ДУШУ НАСЕЛЕНИЯ</b> (рублей)	<b>5 039,6</b>	<b>3 296,6</b>	<b>3 657,9</b>	<b>3 782,2</b>







# Поступление налоговых доходов в бюджет в 2017г

тыс. руб.

ОГЛАВЛЕНИЕ

ДОХОДЫ  
БЮДЖЕТА

ВСЕГО ПОСТУПИЛО:

**81 709,2**



■ НДФЛ

55 286,8

■ Акцизы

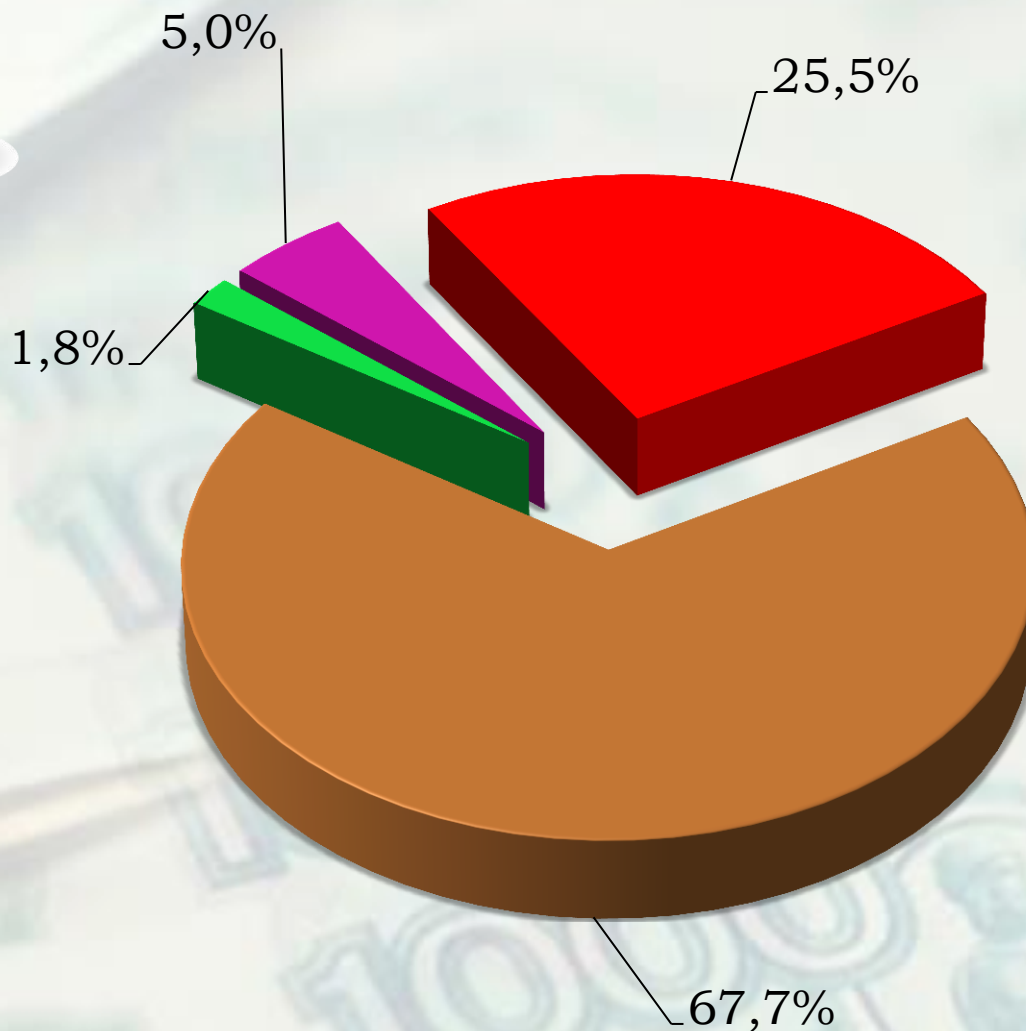
1 507,6

■ Налог на имущество  
физических лиц

4 100,0

■ Земельный налог

20 814,8



БЮДЖЕТ ДЛЯ ГРАЖДАН: IV. Доходы бюджета



# Динамика поступления налоговых доходов в бюджет

тыс. руб.

ОГЛАВЛЕНИЕ

ДОХОДЫ  
БЮДЖЕТА





# Поступление неналоговых доходов в бюджет в 2017г

тыс. руб.



ОГЛАВЛЕНИЕ



ДОХОДЫ  
БЮДЖЕТА

ВСЕГО ПОСТУПИЛО:

**5 948,6**



**5 091,3**

■ Доходы от  
использования  
имущества

■ Доходы от  
компенсации затрат

■ Штрафы

**105,0**

**752,3**

**1,8%**

**12,6%**

**85,6%**





# Динамика поступления неналоговых доходов в бюджет

тыс. руб.

ОГЛАВЛЕНИЕ

ДОХОДЫ  
БЮДЖЕТА

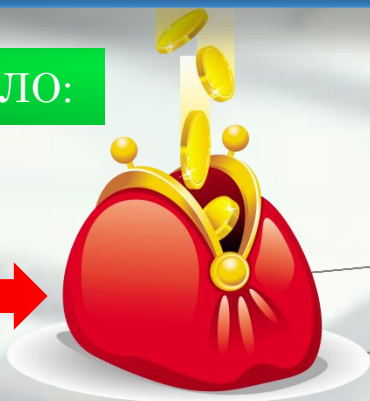







ВСЕГО ПОСТУПИЛО:

8 074,2



8 074,2



■ Дотации




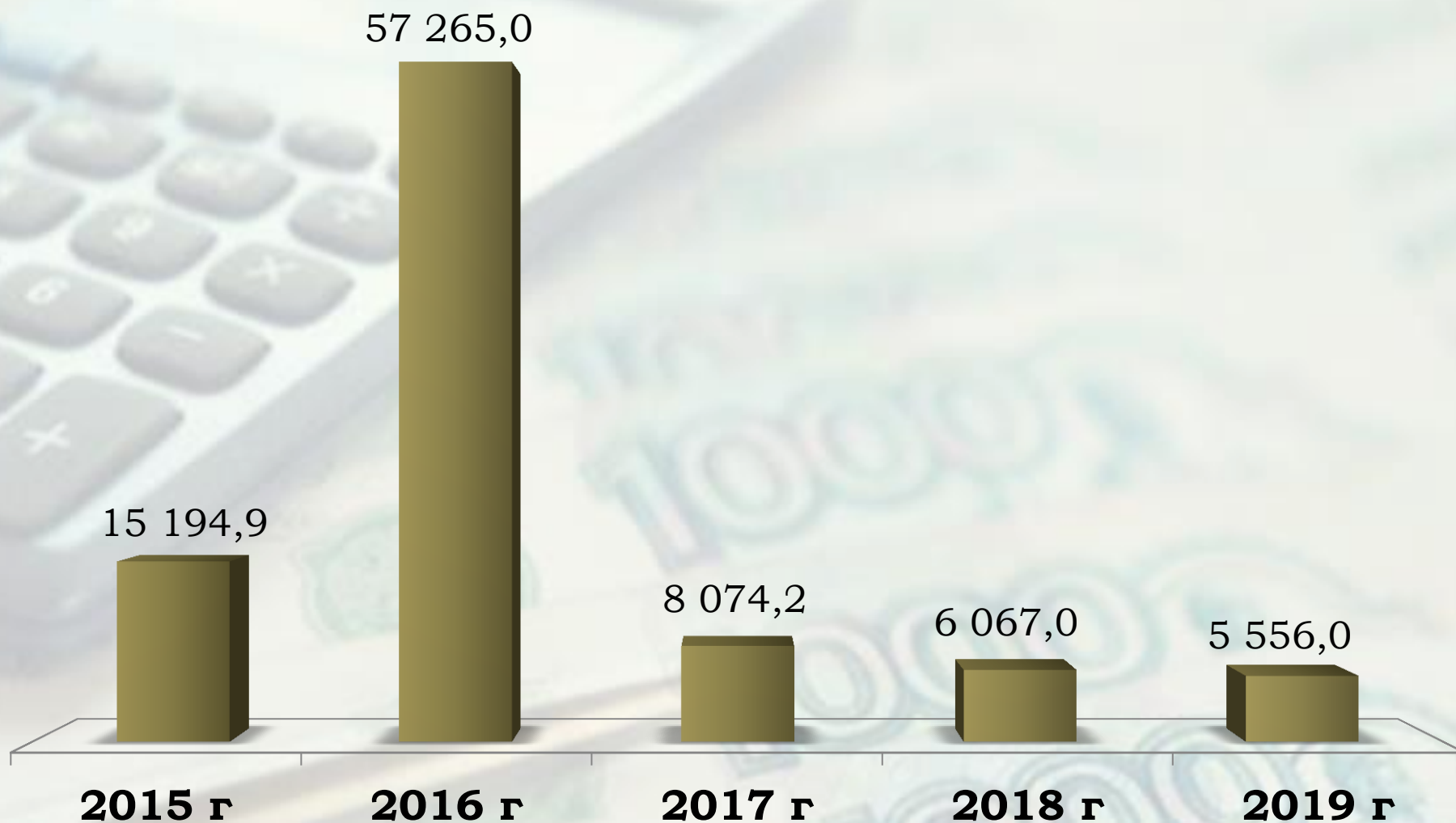


# Динамика безвозмездных поступлений в бюджет

тыс. руб.

 [ОГЛАВЛЕНИЕ](#)

 [ДОХОДЫ  
БЮДЖЕТА](#)





**Муниципальный Дорожный фонд муниципального образования Гагаринского городского поселения Гагаринского района Смоленской области (далее дорожный фонд)** – часть средств бюджета Гагаринского городского поселения, подлежащих использованию в целях финансового обеспечения дорожной деятельности в отношении автомобильных дорог общего пользования местного значения, а также капитального ремонта и ремонта дворовых территорий многоквартирных домов, проездов к дворовым территориям многоквартирных домов, за исключением дворовых территорий многоквартирных домов, относящихся к общему имуществу собственников помещений в многоквартирном доме

**ТЫС.РУБ.**

**50 806,7**

**2 207,6**

**2 183,9**

**2 370,5**



**2016 год**

**2017 год**

**2018 год**

**2019 год**

- ✓ Объем денежных средств дорожного фонда утверждается решением Совета депутатов города Гагарин Смоленской области о местном бюджете в размере не менее прогнозируемого объема доходов местного бюджета
- ✓ Объем денежных средств дорожного фонда подлежит корректировке в текущем финансовом году с учетом фактических поступлений доходов бюджета Гагаринского городского поселения
- ✓ Объем денежных средств дорожного фонда может быть увеличен в текущем финансовом году в случае направления дополнительных доходов в соответствии с решением Совета депутатов города Гагарин Смоленской области о местном бюджете с учетом потребности в назначениях в текущем финансовом году





# V. РАСХОДЫ БЮДЖЕТА ГАГАРИНСКОГО ГОРОДСКОГО ПОСЕЛЕНИЯ ГАГАРИНСКОГО РАЙОНА СМОЛЕНСКОЙ ОБЛАСТИ

ОГЛАВЛЕНИЕ

*Данный раздел ознакомит Вас с расходами, которые финансируются из бюджета Гагаринского городского поселения, динамикой исполнения расходов местного бюджета. Какие расходы занимают наибольший удельный вес в общем объеме расходов.*

Структура расходов бюджета на 2017 год

Структура расходов бюджета на 2018-2019 гг

Динамика планирования бюджетных расходов в Гагаринском районе

Расходы бюджета в рамках муниципальных программ

Показатели бюджетных расходов по отраслям социально-культурной сферы в 2017 г

Показатели бюджетных расходов на национальную экономику в 2017 г.

Основные направления расходов бюджета в области национальной экономика в 2017 г

Показатели бюджетных расходов на жилищно-коммунальное хозяйство в 2017 г

Основные мероприятия в области жилищно-коммунального хозяйства в 2017 г

Основные мероприятия в области коммунального хозяйства в 2017 г.

Основные мероприятия в области благоустройства в 2017 г.

Расходы дорожного фонда муниципального образования «Гагаринский район»

Куда направляются средства дорожного фонда





# Структура расходов бюджета на 2017г

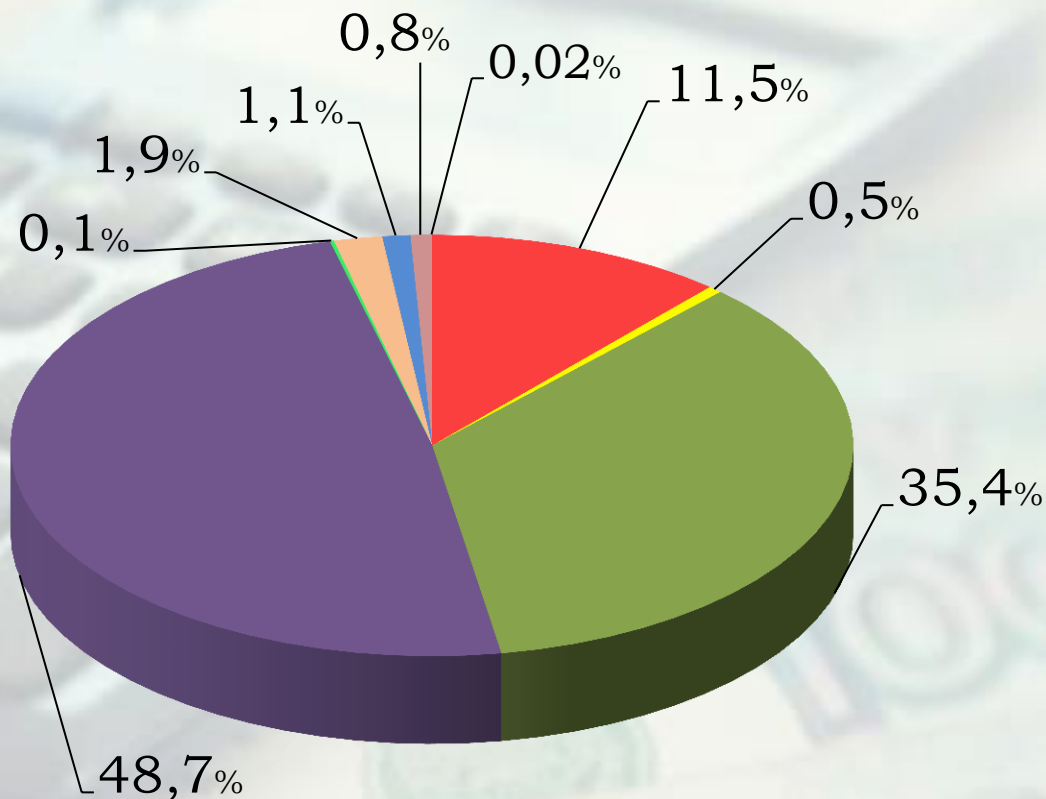


ОГЛАВЛЕНИЕ



РАСХОДЫ  
БЮДЖЕТА

тыс. руб.



Общегосударственные вопросы	11 192,6
Национальная безопасность и правоохранительная деятельность	533,0
Национальная экономика	34 576,7
Жилищно-коммунальное хозяйство	47 609,3
Образование	148,0
Культура, кинематография	1 813,9
Социальная политика	1 047,5
Физическая культура и спорт	787,0
Обслуживание государственного долга	24,0

ВСЕГО РАСХОДОВ:

**97 732,0**



БЮДЖЕТ ДЛЯ ГРАЖДАН: V. Расходы бюджета



# Структура расходов бюджета на 2018 и 2019 гг.

тыс. руб.



ОГЛАВЛЕНИЕ



РАСХОДЫ  
БЮДЖЕТА

## 2018 год

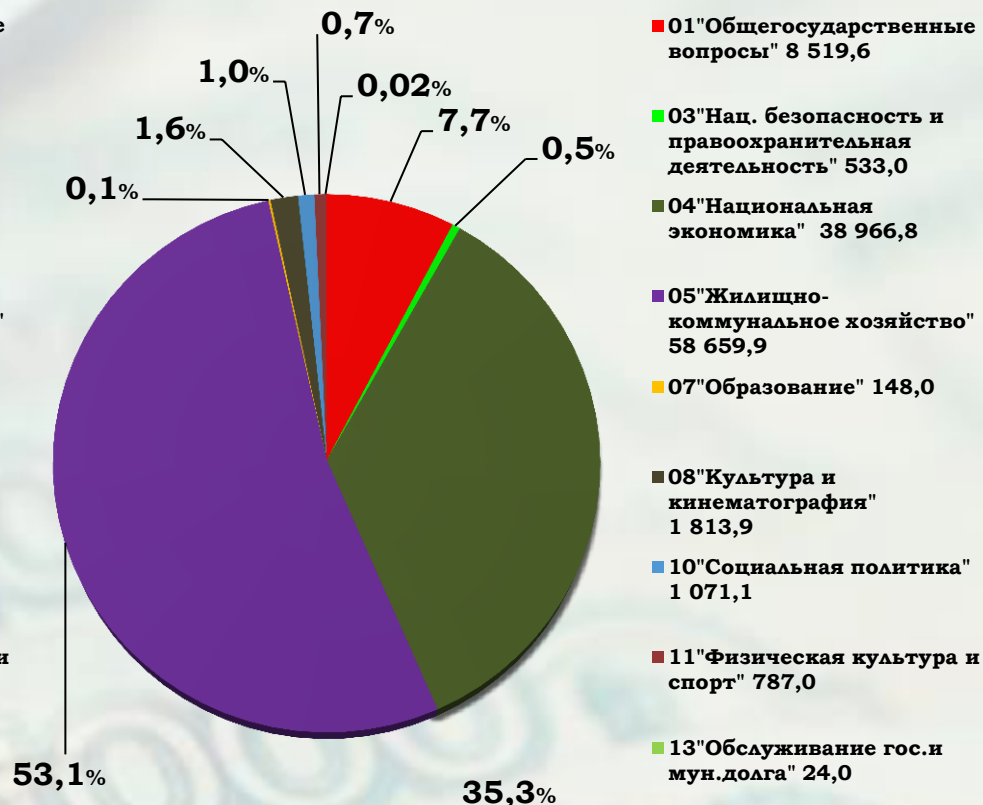


ВСЕГО РАСХОДОВ:

107 484,1



## 2019 год



ВСЕГО РАСХОДОВ:

110 523,3



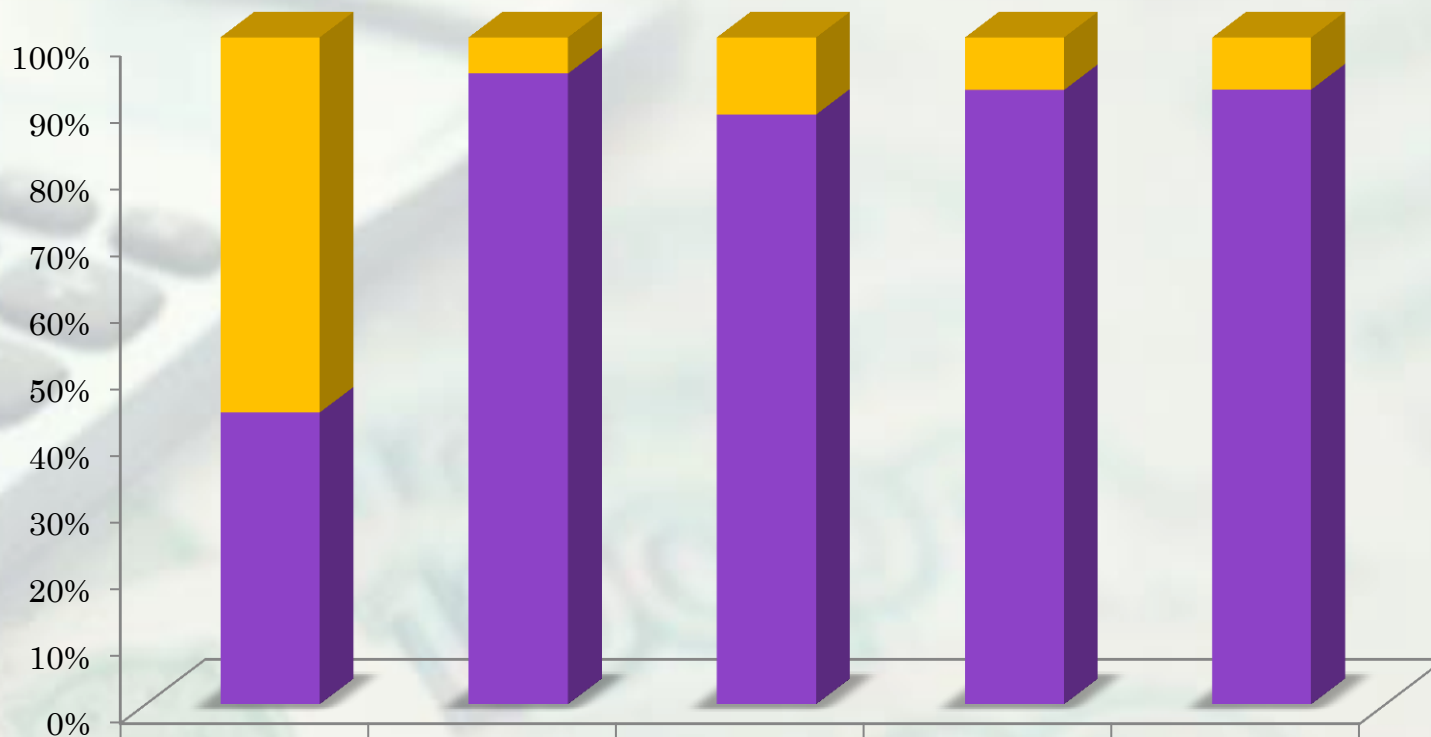
БЮДЖЕТ ДЛЯ ГРАЖДАН: V. Расходы бюджета



# Динамика планирования бюджетных расходов в Гагаринском городском поселении

ОГЛАВЛЕНИЕ

РАСХОДЫ  
БЮДЖЕТА



<div><div></div> непрограммная часть расходов, тыс.руб.</div>	2015 г	2016 г	2017 г	2018 г	2019 г
<div><div></div> расходы в рамках муниципальных программ, тыс.руб.</div>	78 450,5	9 486,4	11 296,6	8 473,6	8 647,2
	61 096,2	165 353,6	86 435,4	99 010,5	101 876,1

<b>ВСЕГО:</b>	<b>139 546,7</b>	<b>174 840,0</b>	<b>97 732,0</b>	<b>107 484,1</b>	<b>110 523,3</b>
---------------	------------------	------------------	-----------------	------------------	------------------



# Расходы бюджета в рамках муниципальных программ

тыс. руб.



ОГЛАВЛЕНИЕ



РАСХОДЫ  
БЮДЖЕТА

## МУНИЦИПАЛЬНАЯ ПРОГРАММА

2017 г

2018 г

2019 г

РАЗВИТИЕ МАЛОГО И СРЕДНЕГО  
ПРЕДПРИНИМАТЕЛЬСТВА НА ТЕРРИТОРИИ  
ГАГАРИНСКОГО ГОРОДСКОГО ПОСЕЛЕНИЯ  
ГАГАРИНСКОГО РАЙОНА СМОЛЕНСКОЙ ОБЛАСТИ НА  
2017-2019 ГОДЫ

500,0

500,0

500,0

РАЗВИТИЕ КУЛЬТУРЫ НА ТЕРРИТОРИИ  
МУНИЦИПАЛЬНОГО ОБРАЗОВАНИЯ ГАГАРИНСКОГО  
ГОРОДСКОГО ПОСЕЛЕНИЯ ГАГАРИНСКОГО РАЙОНА  
СМОЛЕНСКОЙ ОБЛАСТИ НА 2017-2019 ГОДЫ

1 813,9

1 813,9

1 813,9

РАЗВИТИЕ ФИЗИЧЕСКОЙ КУЛЬТУРЫ И СПОРТА НА  
ТЕРРИТОРИИ МУНИЦИПАЛЬНОГО ОБРАЗОВАНИЯ  
ГАГАРИНСКОГО ГОРОДСКОГО ПОСЕЛЕНИЯ  
ГАГАРИНСКОГО РАЙОНА СМОЛЕНСКОЙ ОБЛАСТИ НА  
2017-2019 ГОДЫ

787,0

787,0

787,0

РЕАЛИЗАЦИЯ МОЛОДЕЖНОЙ ПОЛИТИКИ НА  
ТЕРРИТОРИИ МУНИЦИПАЛЬНОГО ОБРАЗОВАНИЯ  
ГАГАРИНСКОГО ГОРОДСКОГО ПОСЕЛЕНИЯ  
ГАГАРИНСКОГО РАЙОНА СМОЛЕНСКОЙ ОБЛАСТИ НА  
2017-2019 ГОДЫ

148,0

148,0

148,0

ПЕРЕСЕЛЕНИЕ ГРАЖДАН ИЗ АВАРИЙНОГО ЖИЛИЩНОГО  
ФОНДА ГАГАРИНСКОГО ГОРОДСКОГО ПОСЕЛЕНИЯ  
ГАГАРИНСКОГО РАЙОНА СМОЛЕНСКОЙ ОБЛАСТИ НА  
2013-2017 ГОДЫ

1 219,8

-

-

РАЗВИТИЕ ЖИЛИЩНОГО СТРОИТЕЛЬСТВА НА  
ТЕРРИТОРИИ МУНИЦИПАЛЬНОГО ОБРАЗОВАНИЯ  
ГАГАРИНСКОЕ ГОРОДСКОЕ ПОСЕЛЕНИЕ ГАГАРИНСКОГО  
РАЙОНА СМОЛЕНСКОЙ ОБЛАСТИ НА 2017-2020 ГОДЫ

9 627,0

10 315,0

9 812,0

СОЗДАНИЕ УСЛОВИЙ ДЛЯ УСТОЙЧИВОГО РАЗВИТИЯ  
ТЕРРИТОРИИ ГАГАРИНСКОГО ГОРОДСКОГО ПОСЕЛЕНИЯ  
ГАГАРИНСКОГО РАЙОНА СМОЛЕНСКОЙ ОБЛАСТИ И  
ПОВЫШЕНИЯ ЭФФЕКТИВНОСТИ ИСПОЛЬЗОВАНИЯ  
ГОРОДСКИХ ЗЕМЕЛЬ НА 2017-2019 ГОДЫ

150,0

150,0

150,0

БЮДЖЕТ ДЛЯ ГРАЖДАН: V. Расходы бюджета





# Расходы бюджета в рамках муниципальных программ

тыс. руб.



ОГЛАВЛЕНИЕ




РАСХОДЫ  
БЮДЖЕТА

## МУНИЦИПАЛЬНАЯ ПРОГРАММА

2017 г

2018 г

2019 г




КОМПЛЕКСНОЕ РАЗВИТИЕ ТРАНСПОРТНОЙ ИНФРАСТРУКТУРЫ  
МУНИЦИПАЛЬНОГО ОБРАЗОВАНИЯ ГАГАРИНСКОЕ ГОРОДСКОЕ  
ПОСЕЛЕНИЕ ГАГАРИНСКОГО РАЙОНА СМОЛЕНСКОЙ ОБЛАСТИ  
НА 2017-2019 ГОДЫ

63 096,8

73 543,7

75 762,3




КОМПЛЕКСНОЕ РАЗВИТИЕ СИСТЕМ КОММУНАЛЬНОЙ  
ИНФРАСТРУКТУРЫ НА ТЕРРИТОРИИ МУНИЦИПАЛЬНОГО  
ОБРАЗОВАНИЯ ГАГАРИНСКОГО ГОРОДСКОГО ПОСЕЛЕНИЯ  
ГАГАРИНСКОГО РАЙОНА СМОЛЕНСКОЙ ОБЛАСТИ НА 2017-2019  
ГОДЫ

6 992,4

9 252,4

10 102,4




ОХРАНА ОКРУЖАЮЩЕЙ СРЕДЫ НА ТЕРРИТОРИИ  
МУНИЦИПАЛЬНОГО ОБРАЗОВАНИЯ ГАГАРИНСКОГО  
ГОРОДСКОГО ПОСЕЛЕНИЯ ГАГАРИНСКОГО РАЙОНА  
СМОЛЕНСКОЙ ОБЛАСТИ НА 2017-2019 ГОДЫ

1 100,0

1 500,0

1 800,0




ПОДДЕРЖКА СОЦИАЛЬНО ОРИЕНТИРОВАННЫХ  
ОБЩЕСТВЕННЫХ И ИНЫХ НЕКОММЕРЧЕСКИХ ОРГАНИЗАЦИЙ В  
МУНИЦИПАЛЬНОМ ОБРАЗОВАНИИ ГАГАРИНСКОЕ ГОРОДСКОЕ  
ПОСЕЛЕНИЕ ГАГАРИНСКОГО РАЙОНА СМОЛЕНСКОЙ ОБЛАСТИ  
НА 2017-2019 ГОДЫ

317,5

317,5

317,5




УПРАВЛЕНИЕ МУНИЦИПАЛЬНЫМ ИМУЩЕСТВОМ  
МУНИЦИПАЛЬНОГО ОБРАЗОВАНИЯ ГАГАРИНСКОЕ ГОРОДСКОЕ  
ПОСЕЛЕНИЕ ГАГАРИНСКОГО РАЙОНА СМОЛЕНСКОЙ ОБЛАСТИ  
НА 2017-2019 ГОДЫ

150,0

150,0

150,0



СОЗДАНИЕ УСЛОВИЙ ДЛЯ ЗАЩИТЫ НАСЕЛЕНИЯ И ТЕРРИТОРИИ  
МУНИЦИПАЛЬНОГО ОБРАЗОВАНИЯ ГАГАРИНСКОЕ ГОРОДСКОЕ  
ПОСЕЛЕНИЕ ГАГАРИНСКОГО РАЙОНА СМОЛЕНСКОЙ ОБЛАСТИ  
ОТ ЧРЕЗВЫЧАЙНЫХ СИТУАЦИЙ ПРИРОДНОГО И  
ТЕХНОГЕННОГО ХАРАКТЕРА, ОСУЩЕСТВЛЕНИИ МЕРОПРИЯТИЙ  
ГО И ОБЕСПЕЧЕНИИ БЕЗОПАСНОСТИ ЛЮДЕЙ НА ВОДНЫХ  
ОБЪЕКТАХ НА 2017-2019 ГОДЫ

533,0

533,0

533,0

БЮДЖЕТ ДЛЯ ГРАЖДАН: V. Расходы бюджета





# Показатели бюджетных расходов по отраслям социально-культурной сферы в 2017 г

тыс. руб.

ОГЛАВЛЕНИЕ

РАСХОДЫ БЮДЖЕТА

ВСЕГО РАСХОДОВ:

**3 796,4**



СОЦИАЛЬНО-КУЛЬТУРНАЯ СФЕРА

РАСХОДЫ В РАСЧЕТЕ  
НА ДУШУ НАСЕЛЕНИЯ



129,4  
рублей

в год



БЮДЖЕТ ДЛЯ ГРАЖДАН: V. Расходы бюджета



# Показатели бюджетных расходов на национальную экономику в 2017 г

тыс. руб.

ОГЛАВЛЕНИЕ

РАСХОДЫ БЮДЖЕТА

ВСЕГО РАСХОДОВ:

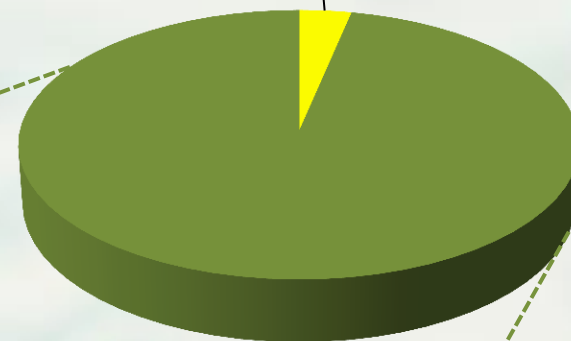
**34 576,7**



■ Прочие вопросы в области экономики

■ Дорожное хозяйство

**1150,0**



**33 426,7**

**36,6%**

**50,8%**

**12,6%**



Ремонт дорог и тротуаров

**12 232,0**



Содержание дорог

**16 994,7**



Другие расходы на дорожное хозяйство

**4 200,0**

БЮДЖЕТ ДЛЯ ГРАЖДАН: V. Расходы бюджета





# Основные направления расходов бюджета в области национальной экономика в 2017 г



ОГЛАВЛЕНИЕ



РАСХОДЫ  
БЮДЖЕТА

Дорожная разметка,  
приобретение  
искусственных  
неровностей, дорожные  
знаки и стойки

Установка пешеходных  
светофоров, ограждения  
пешеходных переходов и  
вдоль образовательных  
учреждений

Кадастровые работы,  
межевание земельных  
участков. Изготовление  
проектов планировок и  
проектов межевания

Ямочный ремонт, ремонт  
дорог, ремонт  
придомовых территорий,  
ремонт тротуаров,  
строительство  
внутриквартальных дорог

Ремонт и установка  
остановок

Механическая уборка,  
посыпка дорог,  
прочистка ливневой  
канализации







# Показатели бюджетных расходов на жилищно-коммунальное хозяйство в 2017 г

тыс. руб.

ОГЛАВЛЕНИЕ

РАСХОДЫ  
БЮДЖЕТА

ВСЕГО РАСХОДОВ:

**34 576,7**



- Жилищное хозяйство
- Коммунальное хозяйство
- Благоустройство



Уличное  
освещение

**14 100,0**



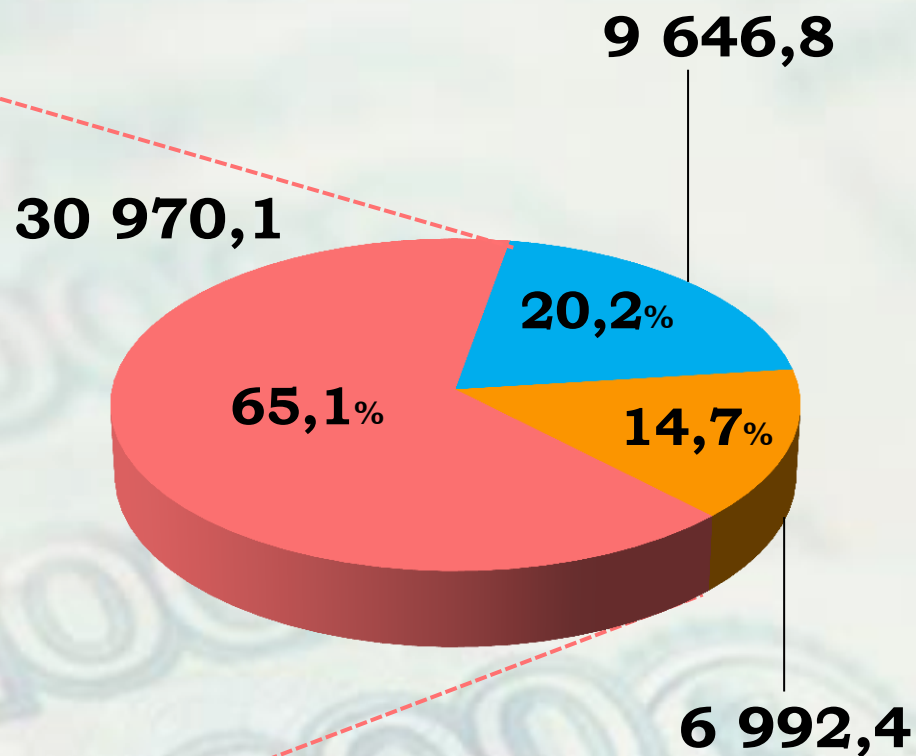
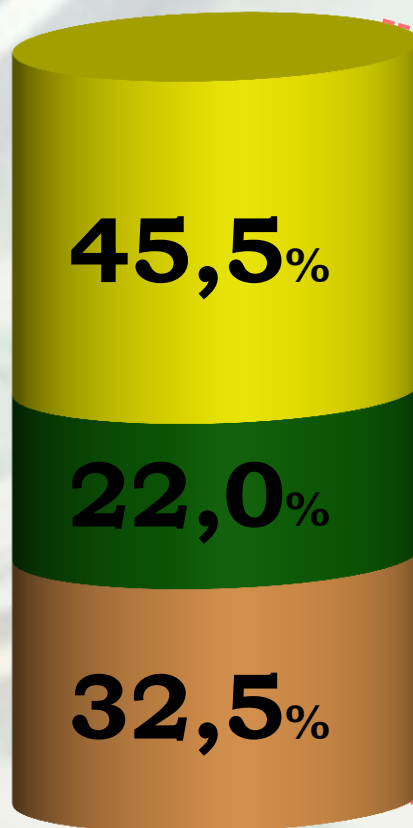
Озеленение

**6 811,5**



Другие  
расходы

**10 058,6**





# Основные мероприятия в области жилищного хозяйства в 2017 г.

ОГЛАВЛЕНИЕ

РАСХОДЫ  
БЮДЖЕТА





# Основные мероприятия в области коммунального хозяйства в 2017 г.



ОГЛАВЛЕНИЕ



РАСХОДЫ  
БЮДЖЕТА







# Основные мероприятия в области благоустройства в 2017 г.

ОГЛАВЛЕНИЕ

РАСХОДЫ  
БЮДЖЕТА

Вывоз мусора с  
несанкционированных  
свалок

Формирование крон  
кустарника.  
Формирование крон  
деревьев

Приобретение детских  
игровых и спортивных  
площадок

Техническое  
обслуживание уличного  
освещения

Посадка деревьев.  
Валка деревьев.

Содержание парка.  
Содержание пляжа.  
Обслуживание фонтана

Ремонт участка  
электросети

Посадка и уход за  
цветниками и  
Вазонами.

Уход за пешеходными  
дорожками. Расчистка  
снега по пешеходным  
дорожкам.

Материалы для  
уличного освещения

Окраска деревьев.  
Обрезка ветвей.

Ремонт и окраска  
скамеек. Окраска  
бордюрного камня.  
Окраска перильного  
ограждения.







# Расходы дорожного фонда Гагаринского городского поселения

тыс. руб.



ОГЛАВЛЕНИЕ



РАСХОДЫ  
БЮДЖЕТА

Наименование	2015 г	2016 г		2017 г		2018 г		2019 г	
	тыс. руб.	тыс. руб.	% к пре- дыду- щему году	тыс. руб.	% к пре- дыду- щему году	тыс. руб.	% к пре- дыду- щему году	тыс. руб.	% к пре- дыду- щему году
Общий объем запланированных расходов дорожного фонда, в том числе:	3 274,8	4 925,5	150,4%	2 207,6	44,8%	5 740,3	99,0%	6 370,5	108,5%
Проведение работ по разработке технической, исходно-разрешительной документации, проектированию, строительству (реконструкции), капитальному ремонту и ремонту автомобильных дорог общего пользования местного значения в границах Гагаринского городского поселения	3 274,8	4 925,5	150,4%	2 207,6	44,8%	5 740,3	99,0%	6 370,5	108,5%





# Куда направляются средства дорожного фонда в Гагаринском городском поселении

ОГЛАВЛЕНИЕ

РАСХОДЫ  
БЮДЖЕТА

## ДОРОЖНОЙ ФОНД

ремонт автомобильных дорог общего пользования местного значения

капитальный ремонт, реконструкция и строительство автомобильных дорог местного значения (включая расходы на инженерные изыскания, разработку проектной документации и проведение необходимых экспертиз)

ремонт, капитальный ремонт дворовых территорий многоквартирных домов, проездов к дворовым территориям, за исключением дворовых территорий относящихся к общему имуществу собственников помещений в многоквартирном доме

расходы в соответствии с перечнем услуг по присоединению объектов дорожного сервиса к автомобильным дорогам общего пользования местного значения



в среднем  
на одного  
жителя

**130,8**  
**рублей**

БЮДЖЕТ ДЛЯ ГРАЖДАН: V. Расходы бюджета



Начальник Финансового управления  
*Кудрина Татьяна Валентиновна*

Приём граждан

Понедельник-Пятница  
с 8.00 - 17.30  
обед с 12.30 - 14.00

кабинет 302

тел. (8-48135)-3-50-05  
факс: (8-48135)-3-49-30





# **СПАСИБО ЗА ВНИМАНИЕ**

БРОШЮРА РАЗРАБОТАНА  
ФИНАНСОВЫМ УПРАВЛЕНИЕМ  
АДМИНИСТРАЦИИ МУНИЦИПАЛЬНОГО  
ОБРАЗОВАНИЯ «ГАГАРИНСКИЙ РАЙОН»  
СМОЛЕНСКОЙ ОБЛАСТИ

**Вопросы, предложения и отзывы Вы можете отправить по электронной почте [gagfin@mail.ru](mailto:gagfin@mail.ru) или по адресу: 215010, Смоленская обл., г. Гагарин, ул. Советская д.8**