



# БЮДЖЕТ ДЛЯ ГРАЖДАН

*с изменениями к бюджету муниципального образования  
«Гагаринский район» Смоленской области  
на 2017 год и плановый период 2018 и 2019 годов*



*Решение Гагаринской районной Думы от 27.12.2017 №200*



*В данной брошюре «Бюджет для граждан» будут описаны только основные моменты, коснувшиеся изменений в решения Гагаринской районной Думы от 23.12.16 г. №189 «О бюджете муниципального образования «Гагаринский район» Смоленской области на 2017 год и на плановый период 2018 и 2019 годов».*

*Все теоретические основы можно просмотреть на сайте <http://rodinagagarina.ru/organi-vlasti/finansovoe-upravlenie/bjudzhet-dlja-grazhdan/2017-god/>*

*в разделе «Дополнительная информация» → Основные термины и понятия (электронная книга).*





ПОКАЗАТЕЛИ  
СОЦИАЛЬНО-  
ЭКОНОМИЧЕСКОГО  
РАЗВИТИЯ



ОБЩАЯ ХАРАКТЕРИСТИКА  
БЮДЖЕТА  
МУНИЦИПАЛЬНОГО  
ОБРАЗОВАНИЯ  
ГАГАРИНСКИЙ РАЙОН



ДОХОДЫ БЮДЖЕТА  
МУНИЦИПАЛЬНОГО  
ОБРАЗОВАНИЯ  
«ГАГАРИНСКИЙ РАЙОН»  
СМОЛЕНСКОЙ ОБЛАСТИ



РАСХОДЫ БЮДЖЕТА  
МУНИЦИПАЛЬНОГО  
ОБРАЗОВАНИЯ  
«ГАГАРИНСКИЙ РАЙОН»  
СМОЛЕНСКОЙ ОБЛАСТИ



МЕЖБЮДЖЕТНЫЕ  
ОТНОШЕНИЯ В  
МУНИЦИПАЛЬНОМ  
ОБРАЗОВАНИИ  
«ГАГАРИНСКИЙ РАЙОН»  
СМОЛЕНСКОЙ ОБЛАСТИ



КОНТАКТНАЯ  
ИНФОРМАЦИЯ





# 1. ПОКАЗАТЕЛИ СОЦИАЛЬНО-ЭКОНОМИЧЕСКОГО РАЗВИТИЯ МУНИЦИПАЛЬНОГО ОБРАЗОВАНИЯ «ГАГАРИНСКИЙ РАЙОН»

*Данный раздел ознакомит Вас с основными показателями социально-экономического развития Гагаринского района, динамикой численности населения, инвестиционными проектами и объемами инвестиций муниципального образования.*

Основные  
показатели  
социально-  
экономического  
развития  
Гагаринского района



Динамика  
численности  
населения  
Гагаринского района



Объем инвестиций  
Гагаринского  
района по  
предприятиям



Инвестиционные  
проекты  
Гагаринского  
района





# Основные показатели социально-экономического развития Гагаринского района

ОГЛАВЛЕНИЕ

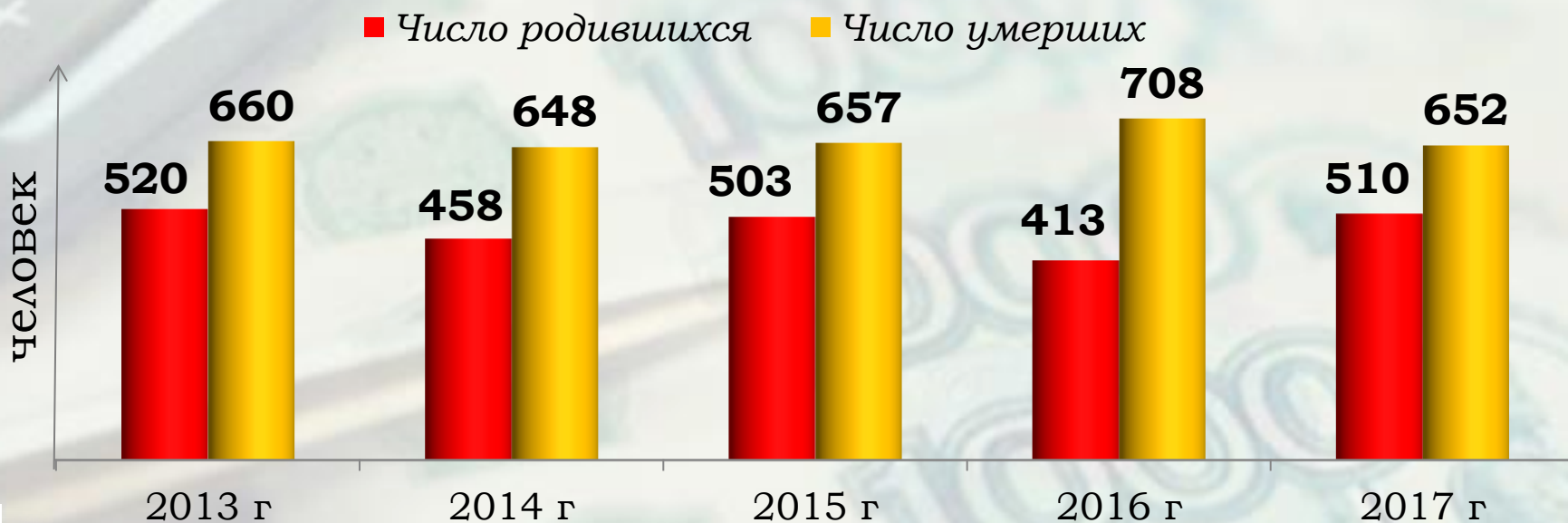
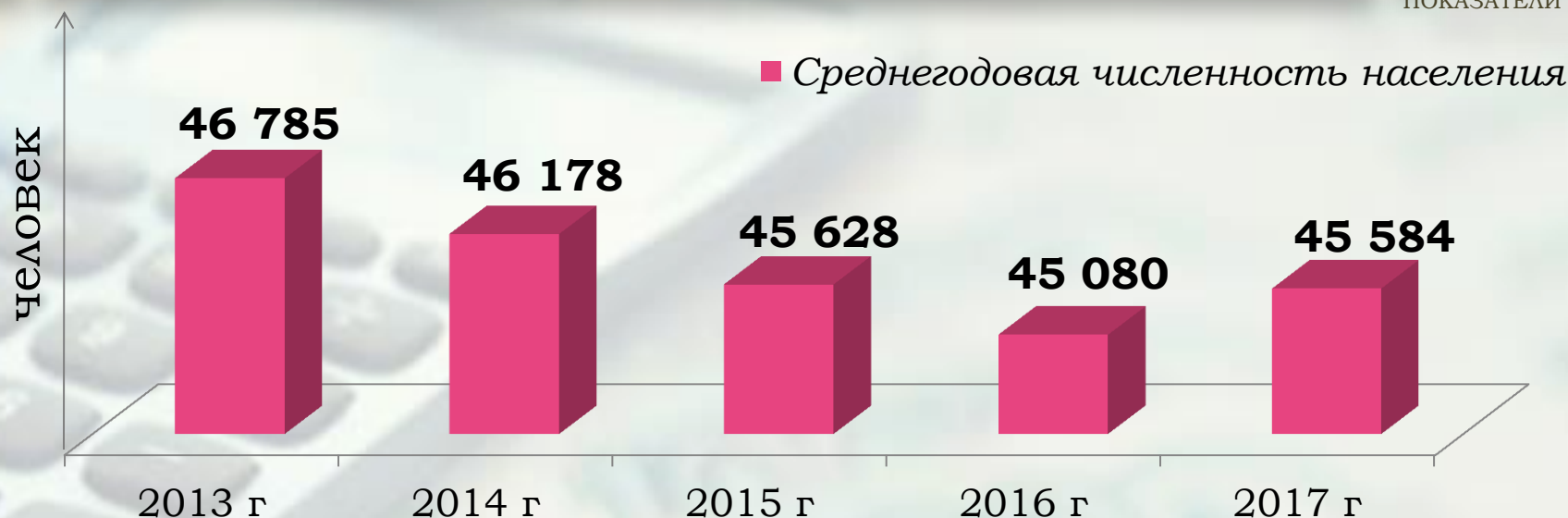
СОЦИАЛЬНО-ЭКОНОМИЧЕСКИЕ ПОКАЗАТЕЛИ

Показатели	2014 г (отчет)	2015 г (отчет)	2016 г (оценка)	2017 г (прогноз)
Среднегодовая численность населения, тыс. чел.	46,18	45,63	45,08	44,58
% к предыдущему году	98,7	98,8	98,8	98,9
Продукция сельского хозяйства, млн. руб.	1 208,9	1 361,4	1 481,7	1 605,8
Число малых и средних предприятий, единиц	472	503	510	517
Среднесписочная численность работников малых и средних предприятий, тыс. чел.	6,87	6,88	6,89	6,90
Объем платных услуг населению, млн. руб.	730,8	790,2	845,4	894,5
Численность безработных, зарегистрированных в гос. учреждениях службы занятости населения, тыс. чел.	0,23	0,22	0,20	0,20
Среднемесячная номинальная начисленная заработная плата, тыс. руб.	23,6	27,0	29,0	30,2
Индекс потребительских цен на продукцию общественного питания к предыдущему году, %	110,4	11,9	106,5	104,9
Инвестиции, млн. руб.	3 784,3	9 214,0	8 718,6	811,8
Численность детей в дошкольных образовательных учреждениях, тыс. чел.	1,64	1,94	2,09	2,10
Численность обучающихся в общеобразовательных учреждениях, тыс. чел.	3,92	4,04	4,12	4,24





# Динамика численности населения Гагаринского района





# Объем инвестиций Гагаринского района по предприятиям





## Организации

## Инвестиционные проекты

ООО «ЭггерДревПродукт Гагарин»	Реализует инвестиционный проект «Завод МДФ». В рамках данного проекта построено здание завода, установлена линия по производству напольных покрытий, пресс для производства МДФ, а также мини ТЭЦ, работающая на биологическом топливе, построена подстанция на 20 МВт.
ООО «Гагарин-Останкино»	Предприятием были запущены объекты I и II очереди строительства завода: цех по убою свиней и цех производства полуфабрикатов. Строительство цеха производства сырокопчения и цеха по производству вареных колбас находится на стадии оформления документов.
АО «Наша Житница»	Реализуются следующие инвестиционные проекты: 1) «Строительство молочно-товарного комплекса на 1200 голов», 2) «Строительство площадки откорма на 1800 голов бычков мясных пород. Строительство цеха с производственной мощностью 10 голов/смена, проектной мощностью в убойном весе 630 тонн в год», 3) «Создание селекционно-семеноводческого центра и модернизация зерносушильного комплекса».
ООО «Кроль и К»	Реализуется III очередь проекта «Расширение кролиководческой фермы» на 4332 кроликоматки всего. Построено 4 ангара. Закуплено оборудование и ведется его монтаж. Данный этап включает строительство очистных сооружений предприятия.
ООО «Мясной разгуляй»	Инвестиционный проект «Модернизация свиноводческой фермы». Ведется строительство дополнительных помещений для содержания животных.
ООО «Гагаринский шинный завод «Эдеско»	Реализует проект по строительству завода по переработке резинотехнических изделий, получая на выходе продукты химической промышленности (карбон, углерод, мазут).





*Данный раздел ознакомит Вас с параметрами бюджета муниципального образования «Гагаринский район» Смоленской области, основными направлениями бюджетной политики и налоговой политики, структурой и динамикой объема муниципального долга, расходами на обслуживание долговых обязательств и источниками финансирования дефицита бюджета Гагаринского района.*

Основа для внесения изменений в бюджет МО «Гагаринский район»



Основные направления бюджетной политики МО «Гагаринский район»



Основные направления налоговой политики МО «Гагаринский район»



Основные параметры бюджета МО «Гагаринский район» на 2017-2019 годы



Структура муниципального долга Гагаринского района



Расходы на обслуживание долговых обязательств



Источники финансирования дефицита бюджета Гагаринского района



Динамика объема муниципального долга Гагаринского района





*27 декабря 2017 г. были внесены изменения и дополнения в решение Гагаринской районной Думы N 189 от 23 декабря 2016 г. «О бюджете муниципального образования «Гагаринский район» Смоленской области на 2017 год и на плановый период 2018 и 2019 годов».*

*Изменения коснулись как доходной части, так и расходной части.*





*Внесенные изменения в бюджет муниципального образования «Гагаринский район» Смоленской области на 2017 год и на плановый период 2018 и 2019 годов основывались на:*

1

положениях послания Президента Российской Федерации Федеральному Собранию Российской Федерации, определяющих бюджетную политику (требования к бюджетной политике) в Российской Федерации

2

основных направлениях бюджетной политики и основных направлениях налоговой политики муниципального образования «Гагаринский район» Смоленской области

3

прогнозе социально-экономического развития муниципального образования «Гагаринский район» Смоленской области

4

муниципальных программах муниципального образования «Гагаринский район» Смоленской области





*Бюджетная политика района направлена на реализацию комплекса мер по оптимизации расходных обязательств, в том числе – внедрение принципа нуждаемости при оказании социальной поддержки, повышение качества муниципальных услуг, достижение конкретных общественно значимых результатов*

- минимизация рисков несбалансированности при бюджетном планировании
- повышение эффективности распределения бюджетных средств, ответственного подхода к принятию новых расходных обязательств с учетом их социально-экономической значимости
- участие, исходя из возможностей местного бюджета, в реализации программ и мероприятий, софинансируемых из областного и федерального бюджетов
- снижение неэффективных расходов местного бюджета
- повышение объективности и качества бюджетного планирования на основе муниципальных заданий и нормативов затрат на оказание муниципальных услуг бюджетными учреждениями
- повышение эффективности муниципального финансового контроля, усиление роли ведомственного контроля в отношении муниципальных учреждений
- реализация принципов открытости и прозрачности управления муниципальными финансами, в том числе путем государственной интегрированной системы управления общественными финансами «Электронный бюджет» и составления «Бюджета для граждан»





# Основные направления налоговой политики МО Гагаринского района Смоленской области

ОГЛАВЛЕНИЕ

ОБЩАЯ  
ХАРАКТЕРИСТИКА

*Основные направления налоговой политики определены с учетом преемственности ранее поставленных задач и целей, сущность которых состоит в сохранении и развитии налогового потенциала, обеспечивающего бюджетную устойчивость в среднесрочной и долгосрочной перспективе.*

формирование устойчивой налоговой базы для обеспечения сбалансированности бюджета Гагаринского района, обеспечение своевременности и полноты поступлений в бюджет района по доходным источникам, укрепление платежной и налоговой дисциплины

создание благоприятных условий для обеспечения инвестиционной привлекательности Гагаринского района

обеспечение эффективности управления муниципальной собственностью и увеличение доходов от ее использования в целях обеспечения увеличения неналоговых доходов бюджета

выполнение мероприятий, направленных на расширение налогооблагаемой базы по имущественным налогам и сокращение количества незарегистрированных земельных участков и других объектов недвижимости

максимально эффективное использование доходных источников, отказ от реализации задач, не носящих первоочередной характер



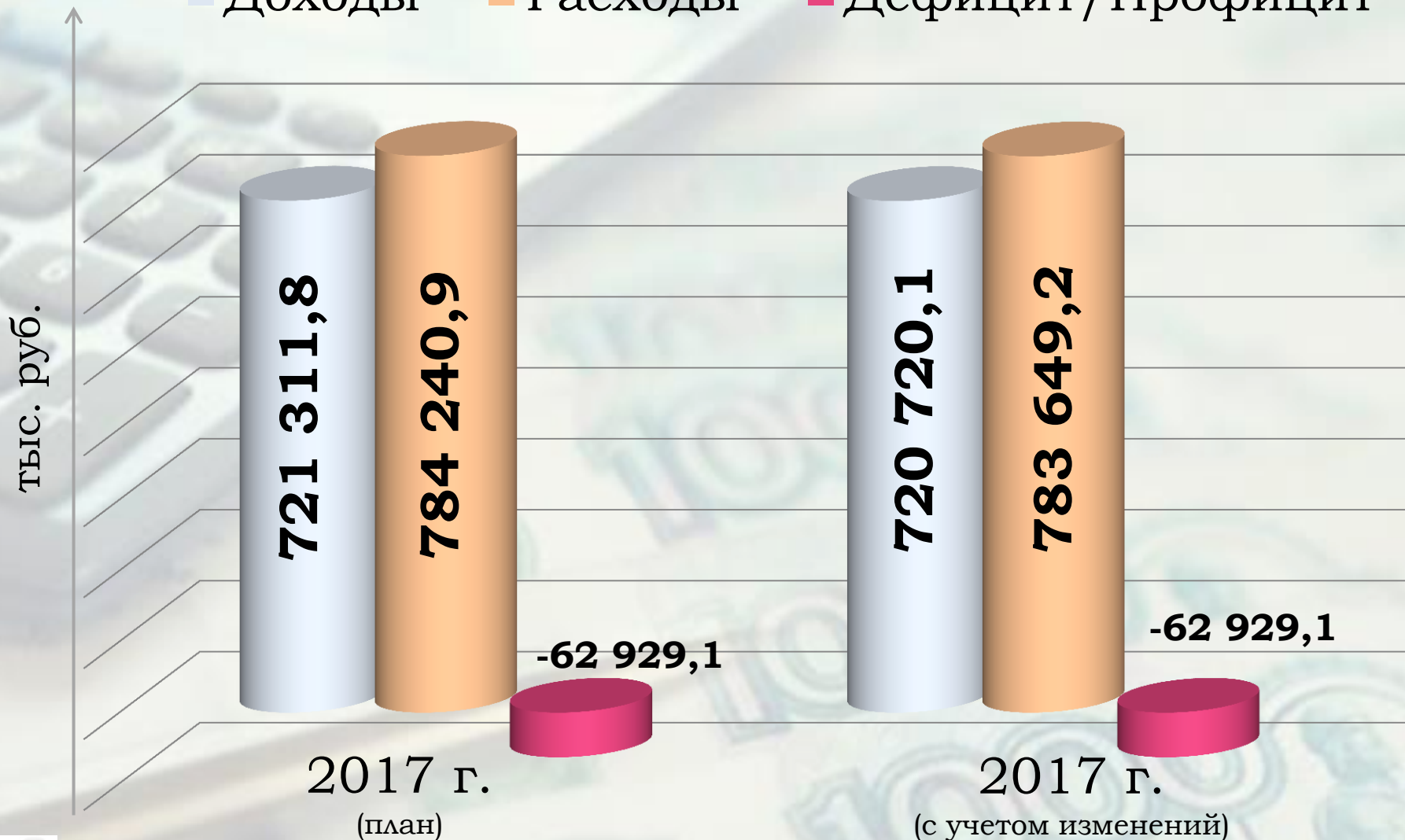


# Основные параметры бюджет МО «Гагаринский район» на 2017 год

ОГЛАВЛЕНИЕ

ОБЩАЯ  
ХАРАКТЕРИСТИКА

■ Доходы    ■ Расходы    ■ Дефицит/Профицит





Показатель		Кредиты кредитных организаций	Бюджетные кредиты	ИТОГО
по состоянию на 1 января 2016 г.	факт	30 000,0	14 276,1	44 276,1
по состоянию на 1 января 2017 г.	план	20 000,0	14 287,2	34 287,2
	с учетом изменений			
по состоянию на 1 января 2018 г.	план	41 000,0	14 287,2	55 287,2
	с учетом изменений			
по состоянию на 1 января 2019 г.	план	61 000,0	14 287,2	75 287,2
	с учетом изменений			
по состоянию на 1 января 2020 г.	план	79 000,0	14 287,2	93 287,2
	с учетом изменений			





		2015	2016	2017	2018	2019
Объем бюджетных ассигнований (тыс. руб.)	план	6 145,9	4 400,0	1 203,0	7 000,0	8 000,0
	с учетом изменений					
Процент от объема расходов областного бюджета, за исключением объема расходов, осуществляемых за счет субвенций, представляемых из бюджетов бюджетной системы РФ (%)	план	1,9	1,3	0,26	1,97	2,22
	с учетом изменений					

В соответствии с Бюджетным кодексом РФ объем доходов на обслуживание государственного долга не должен превышать 15% объема расходов областного бюджета, за исключением объема расходов, которые осуществляются за счет субвенций, предоставляемых из бюджетов бюджетной системы Российской Федерации





# Источники финансирования дефицита бюджета Гагаринского района

тыс. руб.

ОГЛАВЛЕНИЕ

ОБЩАЯ  
ХАРАКТЕРИСТИКА

		Кредиты кредитных организаций		Изменение остатков средств на счетах по учету средств бюджета
		получение	погашение	
		↓	↓	
2016 г.		50 450,0	- 30 000,0	7 318,0
2017 г.	план	41 000,0	- 20 000,0	41 929,1
	с учетом изменений			
2018 г.	план	61 000,0	- 41 000,0	0,0
	с учетом изменений			0,0
2019 г.	план	79 000,0	- 61 000,0	0,0
	с учетом изменений			0,0

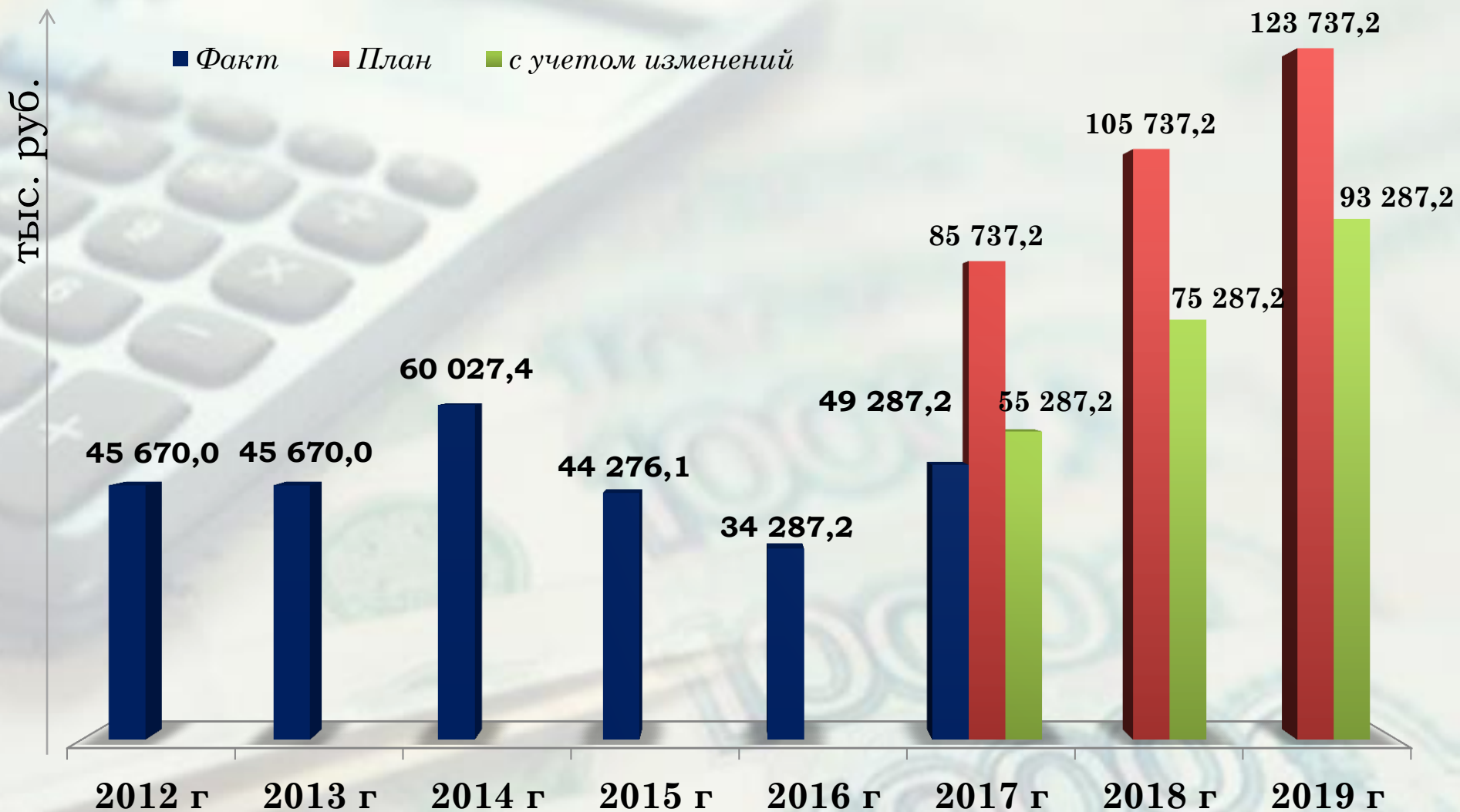




# Динамика объема муниципального долга Гагаринского района

ОГЛАВЛЕНИЕ

ОБЩАЯ  
ХАРАКТЕРИСТИКА





*Данный раздел ознакомит Вас с доходами бюджета муниципального образования «Гагаринский район» Смоленской области, динамикой исполнения доходов бюджета*

Информация об объёме  
доходов МО «Гагаринский  
район» в расчете на душу  
населения  
с учетом изменений



Поступление  
налоговых доходов в  
бюджет в 2017г  
с учетом изменений



Динамика  
поступления налоговых  
доходов в бюджет  
с учетом изменений в 2017 г.



Поступление  
неналоговых доходов в  
бюджет в 2017 г  
с учетом изменений



Динамика  
поступления неналоговых  
доходов в бюджет  
с учетом изменений  
в 2017 г.



Безвозмездные поступления  
в бюджет в 2017 г  
с учетом изменений



Динамика  
безвозмездных  
поступлений в бюджет  
с учетом изменений в  
2017 г.




Доходы  
дорожного фонда  
с учетом изменений



**ВНИМАНИЕ!**

# **Общий объем доходов с учетом изменений на 2017 г. составил 720 720,1 тыс. руб.**

 **ОГЛАВЛЕНИЕ**

 **ДОХОДЫ БЮДЖЕТА**

*Уменьшились безвозмездные поступления на сумму 591,7 тыс. руб. из них:*

**1) прочие субсидии бюджетам муниципальных районов на сумму 240,5 тыс. руб., в том числе:**

- ✓ субсидии бюджетам муниципальных районов на организацию отдыха детей в загородных детских оздоровительных лагерях в каникулярное время;
- ✓ субсидии бюджетам муниципальных районов на осуществление мероприятий по проведению регистрации прав муниципальной собственности на объекты теплоснабжения, водоснабжения и водоотведения

**2) субвенции бюджетам муниципальных районов на выполнение передаваемых полномочий субъектов Российской Федерации в сумме 351,2 тыс. руб.**

- ✓ субвенции бюджетам муниципальных районов на содержание ребенка, находящегося под опекой (попечительством);
- ✓ субвенции бюджетам муниципальных районов на выплату вознаграждения за выполнение функций классного руководства;
- ✓ субвенции бюджетам муниципальных районов на компенсацию части родительской платы за присмотр и уход за детьми;
- ✓ субвенции бюджетам муниципальных районов на получение дошкольного образования;
- ✓ субвенции бюджетам муниципальных районов на получение общего образования;
- ✓ субвенции бюджетам муниципальных районов на содержание ребенка, переданного на воспитание в приемную семью;
- ✓ субвенции бюджетам муниципальных районов на выплату вознаграждения, причитающегося приемным родителям;
- ✓ субвенции бюджетам муниципальных районов на обеспечение детей-сирот и детей, оставшихся без попечения родителей, лиц из их числа жилыми помещениями

*Изменения, больше не затронули другие статьи доходов.*






# Информация об объеме доходов МО «Гагаринский район» в расчете на душу населения с учетом изменений

[ОГЛАВЛЕНИЕ](#)

[ДОХОДЫ  
БЮДЖЕТА](#)

	2016 год	2017 год	2018 год	2019 год
<b>Налоговые доходы</b> (тыс. руб.)	191 545,2	284 206,3	266 119,2	275 047,4
темп роста (%)	108,2	148,3	93,6	103,4
<b>Неналоговые доходы</b> (тыс. руб.)	17 943,3	17 488,8	17 851,9	17 565,7
темп роста (%)	56,2	97,5	102,1	98,4
<b>Безвозмездные поступления</b> (тыс. руб.)	441 333,7	419 025,0	368 592,1	350 378,2
темп роста (%)	104,9	95,1	88,0	95,1
<b>ИТОГО ДОХОДОВ</b> (тыс. руб.)	<b>650 822,2</b>	<b>720 720,1</b>	<b>652 563,2</b>	<b>642 991,3</b>
<b>Численность постоянного населения</b> (тыс. чел.)	<b>45,08</b>	<b>44,58</b>	<b>44,18</b>	<b>43,87</b>
 <b>ДОХОДЫ НА ДУШУ НАСЕЛЕНИЯ</b> (рублей)	<b>14 437,0</b>	<b>16 166,9</b>	<b>14 770,6</b>	<b>14 656,7</b>





# Поступление налоговых доходов в бюджет в 2017г с учетом изменений

тыс. руб.

ОГЛАВЛЕНИЕ

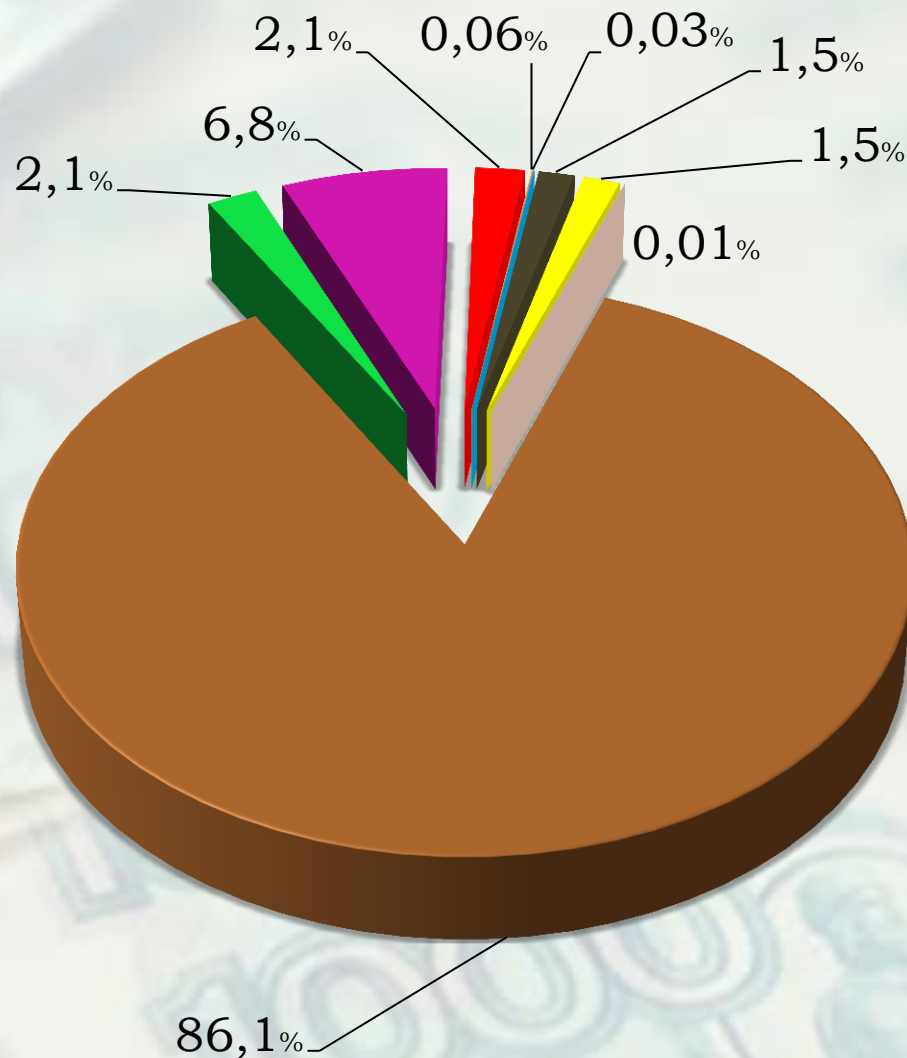
ДОХОДЫ  
БЮДЖЕТА

ВСЕГО ПОСТУПИЛО:

**284 206,3**



■ НДФЛ	244 591,2
■ Акцизы	5 832,0
■ ЕНВД	19 252,6
■ Налог, с применением патентной системы	5 784,6
■ ЕСН	171,9
■ Налог на игорный бизнес	84,0
■ Налог на добычу полезных ископаемых	4 157,8
■ Государственная пошлина	4 300,0
■ Задолженность по налогам и сборам	32,2



БЮДЖЕТ ДЛЯ ГРАЖДАН: III. Доходы бюджета



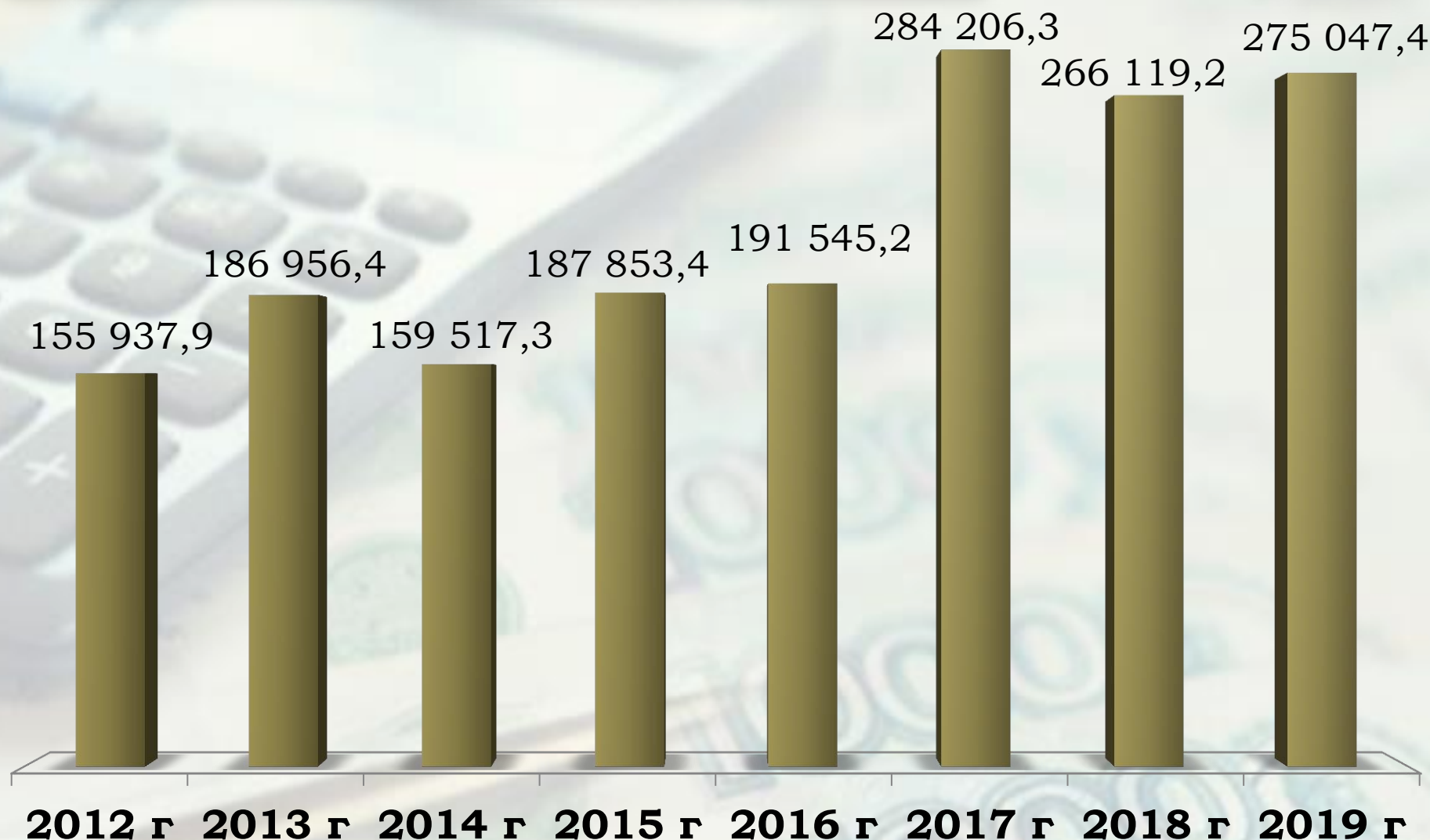


# Динамика поступления налоговых доходов в бюджет с учетом изменений в 2017 г.

тыс. руб.

ОГЛАВЛЕНИЕ

ДОХОДЫ  
БЮДЖЕТА





# Поступление неналоговых доходов в бюджет в 2017г с учетом изменений

тыс. руб.

ОГЛАВЛЕНИЕ

ДОХОДЫ  
БЮДЖЕТА

ВСЕГО ПОСТУПИЛО:

**17 488,8**



■ Доходы от  
использования  
имущества

**632,5**

■ Платежи при  
пользовании  
природными  
ресурсами

**26,3**

■ Штрафы

**12 550,8**

**13,5%**

**23,5%**

**63,0%**



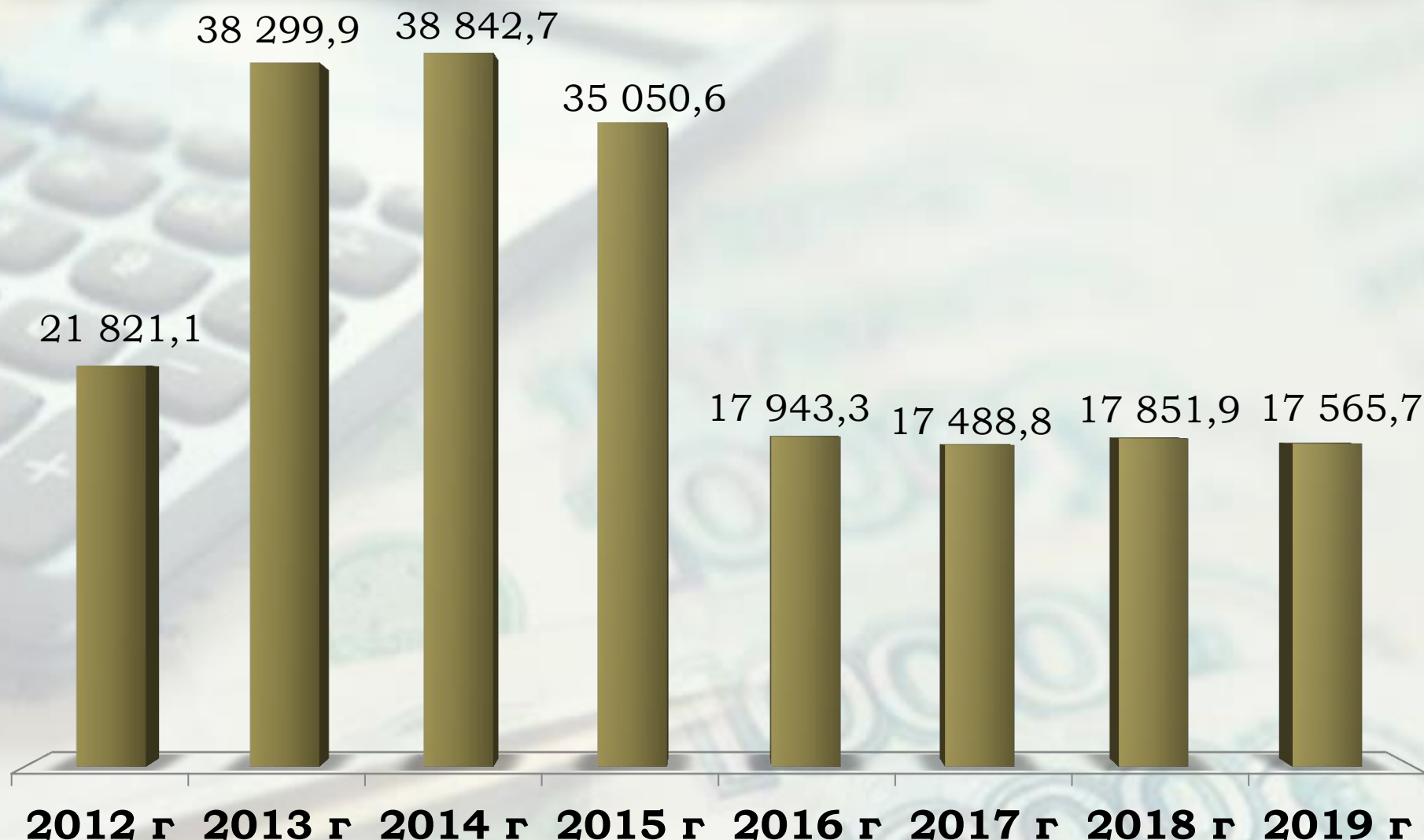


# Динамика поступления неналоговых доходов в бюджет с учетом изменений в 2017 г.

тыс. руб.

ОГЛАВЛЕНИЕ

ДОХОДЫ  
БЮДЖЕТА



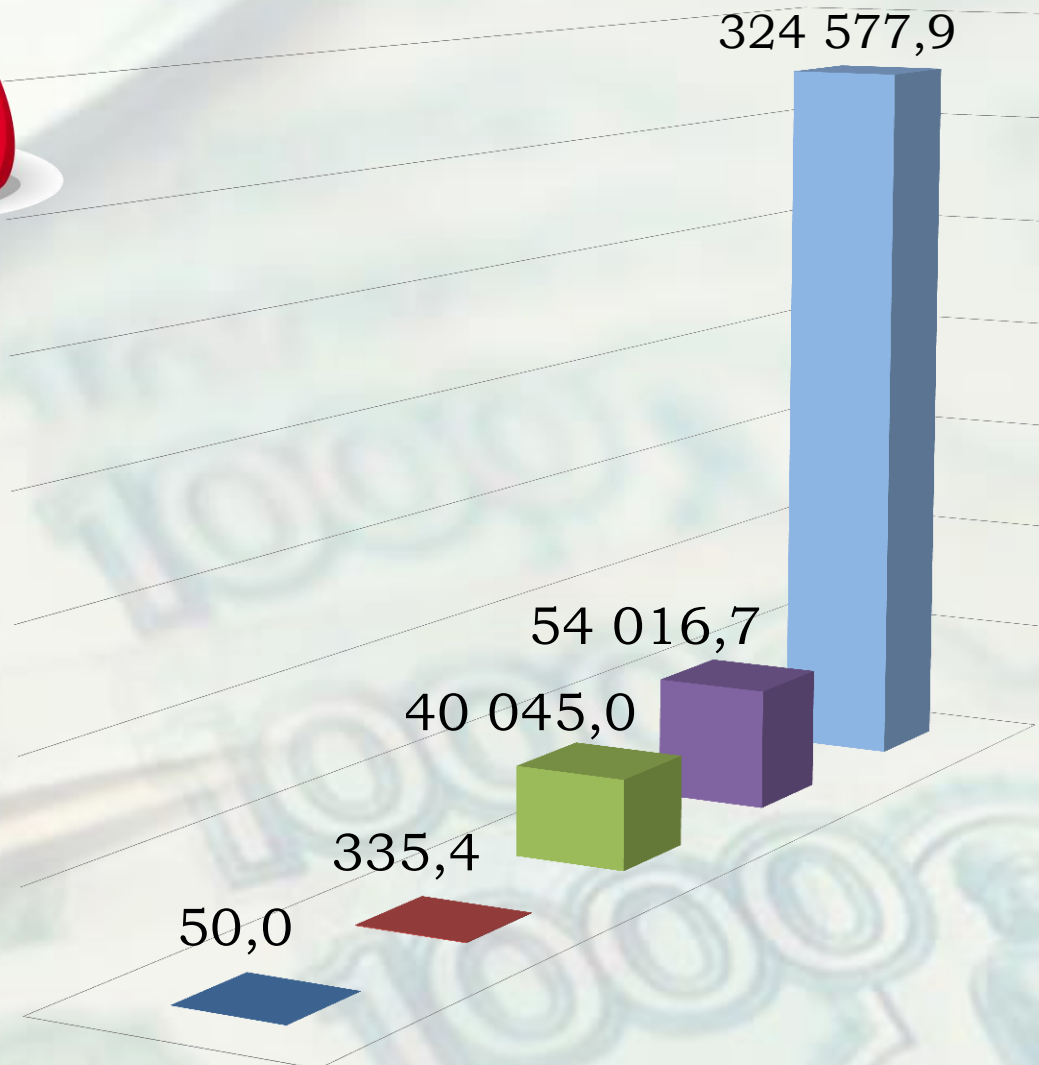


ВСЕГО ПОСТУПИЛО:

**419 025,0**



- Прочие безвозмездные поступления
- Иные межбюджетные трансферты
- Дотации
- Субсидии
- Субвенции





# Динамика безвозмездных поступлений в бюджет с учетом изменений в 2017 г.

тыс. руб.


ОГЛАВЛЕНИЕ

ДОХОДЫ  
БЮДЖЕТА





**Муниципальный дорожный фонд МО «Гагаринский район» (далее дорожный фонд)** – часть средств бюджета МО «Гагаринский район» подлежащая использованию в целях финансового обеспечения дорожной деятельности в отношении автомобильных дорог общего пользования местного значения муниципального образования «Гагаринский район» Смоленской области.



- ✓ Объем денежных средств дорожного фонда утверждается Гагаринской районной Думы о бюджете на очередной финансовый год и плановый период в размере не менее прогнозируемого объема доходов бюджета МО «Гагаринский район»
- ✓ Объем денежных средств дорожного фонда подлежит корректировке в текущем финансовом году с учетом фактических поступлений доходов бюджета МО «Гагаринский район»
- ✓ Объем денежных средств дорожного фонда может быть увеличен в текущем финансовом году в случае направления дополнительных доходов в соответствии с решением Гагаринской районной Думы о бюджете МО «Гагаринский район» с учетом потребности в назначениях в текущем финансовом году





## IV. РАСХОДЫ БЮДЖЕТА МУНИЦИПАЛЬНОГО ОБРАЗОВАНИЯ «ГАГАРИНСКИЙ РАЙОН»

ОГЛАВЛЕНИЕ

*Данный раздел ознакомит Вас с расходами, которые финансируются из бюджета МО «Гагаринский район» Смоленской области, динамикой исполнения расходов бюджета. Какие расходы занимают наибольший удельный вес в общем объеме расходов.*

Структура расходов бюджета на 2017 год с учетом изменений

Публичные обязательства на 2017 г.

Динамика планирования бюджетных расходов в Гагаринском районе с учетом изменений в 2017 г.

Расходы бюджета в рамках муниципальных программ

Основные направления формирования муниципальных программ на 2017 г.

Показатели бюджетных расходов по отраслям социально-культурной сферы в 2017 г с учетом изменений

Расходы бюджета в сфере образования в 2017 г с учетом изменений

Расходы на содержание образовательных учреждений в 2017 г

Отдых и оздоровление детей и молодежи в 2017 г

Меры социальной поддержки педагогических работников в 2017 г.

Динамика расходов бюджета на образование в Гагаринском районе с учетом изменений в 2017 г.

Расходы бюджета на культуру и кинематографию в 2017 г

Динамика расходов бюджета на культуру и кинематографию в Гагаринском районе

Расходы бюджета на социальную политику в 2017 г с учетом изменений

Расходы бюджета на физическую культуру и спорт в 2017 г

Динамика расходов бюджета на физическую культуру и спорт в Гагаринском районе

Информация о средней заработной плате отдельных категорий работников бюджетной сферы в Гагаринском районе

Расходы дорожного фонда муниципального образования «Гагаринский район» с учетом изменений в 2017 г.

Куда направляются средства дорожного фонда

Предоставление субсидий в Гагаринском районе





**ВНИМАНИЕ!**

# **Общий объем расходов с учетом изменений уменьшился и составил**

## **783 649,2 тыс. руб.**

*Основные изменения разделов классификации расходов бюджета:*

**Раздел 01 «Общегосударственные вопросы»** расходы уменьшились на 1 000,0 тыс. руб. в связи с уменьшением субсидии на осуществление мероприятий по проведению регистрации прав муниципальной собственности на объекты тепло и водоснабжения и водоотведения, и в связи с направлением средств из резервного фонда Администрации муниципального образования «Гагаринский район» Смоленской области.

**Раздел 04 «Национальная экономика»** увеличился на 450,1 тыс. руб. в связи с перераспределением средств между муниципальными программами и между мероприятиями муниципальных программ.

**Раздел 05 «Жилищно-коммунальное хозяйство»** уменьшился на 425,9 тыс. руб. в связи с перераспределением средств между муниципальными программами и между мероприятиями муниципальных программ.

**Раздел 07 «Образование»** увеличился на 2 289,9 тыс. руб. в связи с поступлением средств из областного бюджета на выплату вознаграждения за выполнение функций классного руководителя, на обеспечение гарантий реализации прав на получение общедоступного и бесплатного дошкольного, начального общего, основного общего и среднего общего образования.

**Раздел 08 «Культура и кинематография»** увеличился на 8 404,4 тыс. руб. связано с повышением заработной платы работникам муниципальных учреждений культуры, ремонтные работы в учреждениях культуры.

**Раздел 10 «Социальная политика»** уменьшился на 3 007,1 тыс. руб. в связи с уменьшением субвенции на компенсацию части родительской платы за присмотр и уход за детьми, субвенции на обеспечение детей-сирот и детей, оставшихся без попечения родителей, лиц из их числа жилыми помещениями.

*Также изменения коснулись расходов бюджета в рамках муниципальных программ.*



ОГЛАВЛЕНИЕ



РАСХОДЫ  
БЮДЖЕТА



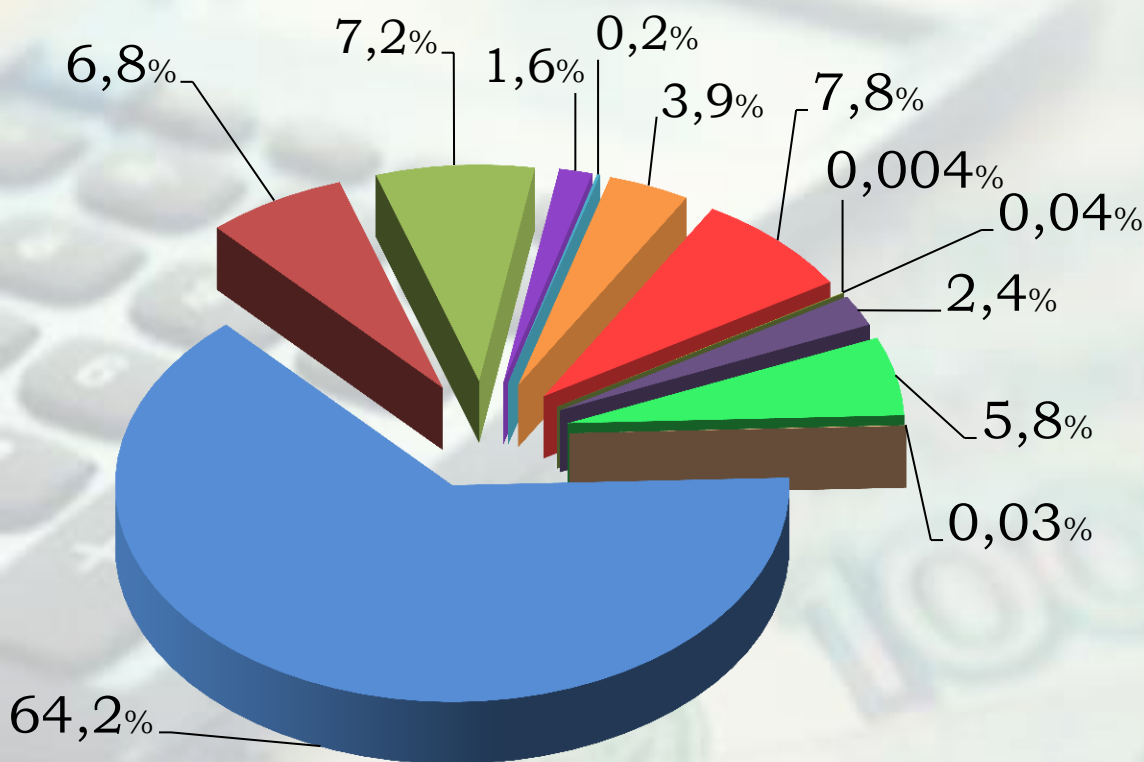


# Структура расходов бюджета на 2017г с учетом изменений

ОГЛАВЛЕНИЕ

РАСХОДЫ БЮДЖЕТА

тыс. руб.



ВСЕГО РАСХОДОВ:

**783 649,2**



Общегосударственные вопросы	60 807,6
Национальная оборона	35,0
Национальная безопасность и правоохранительная деятельность	350,0
Национальная экономика	18 719,5
Жилищно-коммунальное хозяйство	45 590,2
Охрана окружающей среды	240,3
Образование	503 020,6
Культура, кинематография	53 378,6
Социальная политика	56 661,5
Физическая культура и спорт	12 893,3
Обслуживание государственного долга	1 203,0
Межбюджетные трансферты	30 749,6

БЮДЖЕТ ДЛЯ ГРАЖДАН: IV. Расходы бюджета

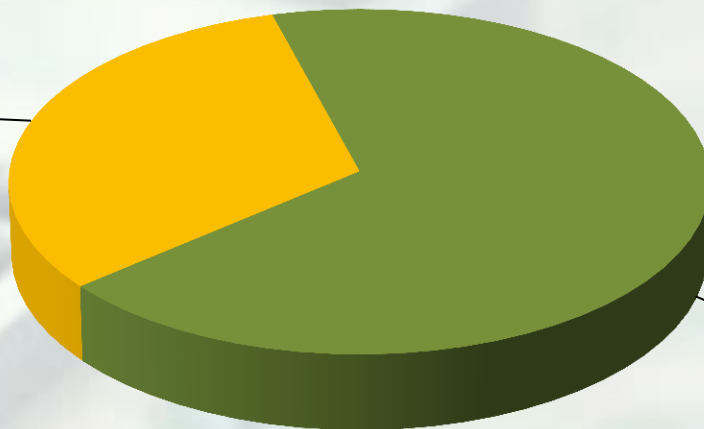




■ Собственные средства

■ Областные средства

5 157,8



11 032,6

- ✓ Выплаты почетным гражданам;
- ✓ Поддержка молодых специалистов работников здравоохранения;
- ✓ Поддержка молодых специалистов работников образования;
- ✓ Проведение внешкольных мероприятий;
- ✓ Пенсии за выслугу лет лицам, замещавшим муниципальных должности;
- ✓ Награждение Почетной грамотой
- ✓ Выплата премии А.Т. Гагариной матери первого космонавта

- ✓ Субвенция на выплату денежных средств на содержание ребенка, переданного на воспитание в приемную семью;
- ✓ Субвенция на выплату ежемесячных денежных средств на содержание ребенка, находящегося под опекой (попечительством)





**ВНИМАНИЕ!**

## ***Расходы в рамках муниципальных программ составили 775 275,4 тыс. руб.***

 [ОГЛАВЛЕНИЕ](#)

 [РАСХОДЫ БЮДЖЕТА](#)

***Основные изменения коснулись следующих муниципальных программ:***

***«Развитие культуры на территории муниципального образования «Гагаринский район» Смоленской области на 2017-2019 годы»*** расходы увеличились на 514,5 тыс. руб., в связи с выделением средств из резервного фонда Администрации муниципального образования «Гагаринский район» Смоленской области.

***«Развитие системы образования на территории муниципального образования «Гагаринский район» Смоленской области на 2015-2017 годы»*** расходы увеличились на 435,4 тыс. руб. это связано с поступлением средств из областного бюджета на выплату вознаграждения за выполнение функций классного руководителя, перераспределением средств между муниципальными программами и между мероприятиями муниципальных программ.

***«Развитие приоритетных направлений демографической политики в муниципальном образовании «гагаринский район» смоленской области на 2015-2017 годы»*** расходы уменьшились на 534,9 тыс. руб. в связи с уменьшением субвенции на обеспечение детей-сирот и детей, оставшихся без попечения родителей, лиц из их числа жилыми помещениями и на выплату вознаграждения, причитающегося приемным родителям.

***«Управление муниципальным имуществом муниципального образования «Гагаринский район» Смоленской области»*** расходы уменьшились на 239,5 тыс. руб. в связи с уменьшением субсидии на осуществление мероприятий по проведению регистрации прав муниципальной собственности на объекты теплоснабжения, водоснабжения и водоотведения.

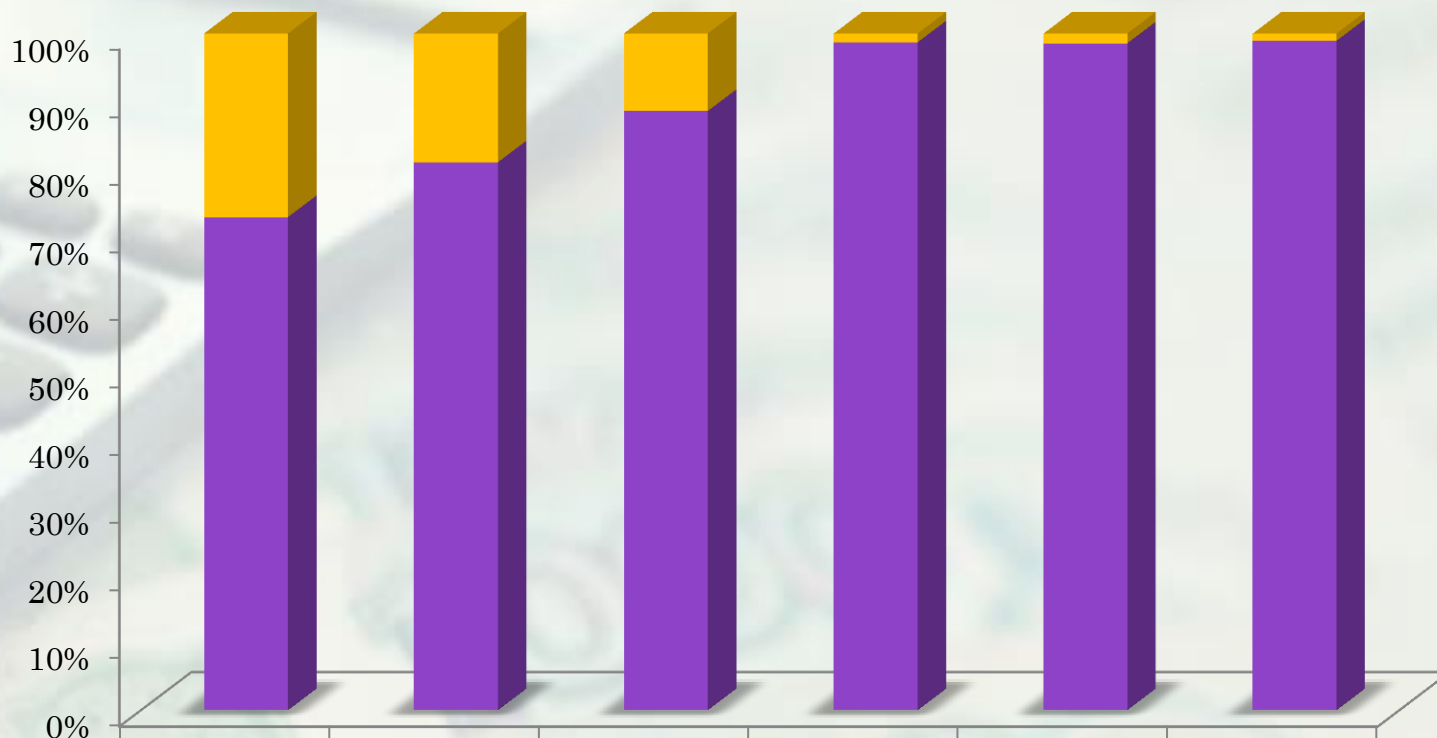




# Динамика планирования бюджетных расходов в Гагаринском районе с учетом изменений в 2017 г.

[ОГЛАВЛЕНИЕ](#)

[РАСХОДЫ БЮДЖЕТА](#)



	2012 г	2013 г	2014 г	2015 г	2016 г	2017 г
непрограммная часть расходов, тыс.руб.	143 695,5	111 755,0	71 852,7	8 050,7	9 782,9	8 373,8
расходы в рамках муниципальных программ, тыс.руб.	386 546,1	475 986,8	556 414,8	617 065,7	665 763,6	775 275,4

---

<b>ВСЕГО:</b>	<b>530 241,6</b>	<b>587 741,8</b>	<b>628 267,5</b>	<b>625 116,4</b>	<b>675 546,5</b>	<b>783 649,2</b>
---------------	------------------	------------------	------------------	------------------	------------------	------------------

---



# Расходы бюджета в рамках муниципальных программ

тыс. руб.

ОГЛАВЛЕНИЕ

РАСХОДЫ БЮДЖЕТА

## МУНИЦИПАЛЬНАЯ ПРОГРАММА

2017 г

план

2017 г

с учетом изменений

Расхождение  
(+/-)

РАЗВИТИЕ МАЛОГО И СРЕДНЕГО  
ПРЕДПРИНИМАТЕЛЬСТВА НА ТЕРРИТОРИИ  
МУНИЦИПАЛЬНОГО ОБРАЗОВАНИЯ «ГАГАРИНСКИЙ  
РАЙОН» СМОЛЕНСКОЙ ОБЛАСТИ НА 2015-2017 ГОДЫ

3 306,6

3 306,6

0,0

РАЗВИТИЕ КУЛЬТУРЫ НА ТЕРРИТОРИИ  
МУНИЦИПАЛЬНОГО ОБРАЗОВАНИЯ «ГАГАРИНСКИЙ  
РАЙОН» СМОЛЕНСКОЙ ОБЛАСТИ НА 2017-2019 ГОДЫ

63 632,5

64 147,0

+514,5

РАЗВИТИЕ СИСТЕМЫ ОБРАЗОВАНИЯ НА ТЕРРИТОРИИ  
МУНИЦИПАЛЬНОГО ОБРАЗОВАНИЯ «ГАГАРИНСКИЙ  
РАЙОН» СМОЛЕНСКОЙ ОБЛАСТИ НА 2015-2017 ГОДЫ

454 361,0

454 796,4

+435,4

РАЗВИТИЕ МУНИЦИПАЛЬНОЙ СЛУЖБЫ В  
МУНИЦИПАЛЬНОМ ОБРАЗОВАНИИ «ГАГАРИНСКИЙ  
РАЙОН» СМОЛЕНСКОЙ ОБЛАСТИ НА 2015-2017 ГОДЫ

42 289,2

42 394,4

+105,2

РАЗВИТИЕ ФИЗИЧЕСКОЙ КУЛЬТУРЫ И СПОРТА В  
МУНИЦИПАЛЬНОМ ОБРАЗОВАНИИ «ГАГАРИНСКИЙ  
РАЙОН» СМОЛЕНСКОЙ ОБЛАСТИ НА 2014-2017 ГОДЫ

41 038,2

40 615,5

-422,7

ОБЕСПЕЧЕНИЕ ЖИЛЬЁМ МОЛОДЫХ СЕМЕЙ НА 2015-  
2020 ГОДЫ МУНИЦИПАЛЬНОГО ОБРАЗОВАНИЯ  
«ГАГАРИНСКИЙ РАЙОН» СМОЛЕНСКОЙ ОБЛАСТИ

7 161,8

7 137,6

-24,2

МОБИЛИЗАЦИОННАЯ ПОДГОТОВКА МУНИЦИПАЛЬНОГО  
ОБРАЗОВАНИЯ «ГАГАРИНСКИЙ РАЙОН» СМОЛЕНСКОЙ  
ОБЛАСТИ НА 2017-2019 ГОДЫ

35,0

35,0

0,0

СОЗДАНИЕ УСЛОВИЙ ДЛЯ УСТОЙЧИВОГО РАЗВИТИЯ  
ТЕРРИТОРИИ ГАГАРИНСКОГО РАЙОНА СМОЛЕНСКОЙ  
ОБЛАСТИ И ПОВЫШЕНИЯ ЭФФЕКТИВНОСТИ  
ИСПОЛЬЗОВАНИЯ ЗЕМЕЛЬ СЕЛЬСКИХ ПОСЕЛЕНИЙ НА  
2017-2019 ГОДЫ

1 450,0

1 450,0

0,0



# Расходы бюджета в рамках муниципальных программ

тыс. руб.

ОГЛАВЛЕНИЕ

РАСХОДЫ БЮДЖЕТА

	<b>МУНИЦИПАЛЬНАЯ ПРОГРАММА</b>	<b>2017 г</b> план	<b>2017 г</b> с учетом изменений	<b>Расхождение</b> (+/-)
	ЭНЕРГОСБЕРЕЖЕНИЕ И ПОВЫШЕНИЕ ЭНЕРГЕТИЧЕСКОЙ ЭФФЕКТИВНОСТИ НА 2010-2020 ГОДЫ НА ТЕРРИТОРИИ МУНИЦИПАЛЬНОГО ОБРАЗОВАНИЯ «ГАГАРИНСКИЙ РАЙОН» СМОЛЕНСКОЙ ОБЛАСТИ	<b>4 655,0</b>	<b>4 656,3</b>	<b>+1,3</b>
	КОМПЛЕКСНОЕ РАЗВИТИЕ ТРАНСПОРТНОЙ ИНФРАСТРУКТУРЫ МУНИЦИПАЛЬНОГО ОБРАЗОВАНИЯ «ГАГАРИНСКИЙ РАЙОН» СМОЛЕНСКОЙ ОБЛАСТИ НА 2015-2017 ГОДЫ	<b>11 672,8</b>	<b>11 672,8</b>	<b>0,0</b>
	РАЗВИТИЕ ПРИОРИТЕТНЫХ НАПРАВЛЕНИЙ ДЕМОГРАФИЧЕСКОЙ ПОЛИТИКИ В МУНИЦИПАЛЬНОМ ОБРАЗОВАНИИ «ГАГАРИНСКИЙ РАЙОН» СМОЛЕНСКОЙ ОБЛАСТИ НА 2015-2017 ГОДЫ	<b>46 011,6</b>	<b>45 476,7</b>	<b>-534,9</b>
	СОЗДАНИЕ ДОСТУПНОЙ СРЕДЫ ДЛЯ ЛИЦ С ОГРАНИЧЕННЫМИ ВОЗМОЖНОСТЯМИ, ПРОЖИВАЮЩИМИ НА ТЕРРИТОРИИ МУНИЦИПАЛЬНОГО ОБРАЗОВАНИЯ «ГАГАРИНСКИЙ РАЙОН» СМОЛЕНСКОЙ ОБЛАСТИ, К ОБЪЕКТАМ СОЦИАЛЬНОЙ ИНФРАСТРУКТУРЫ НА 2015-2017 ГОДЫ	<b>461,6</b>	<b>461,6</b>	<b>0,0</b>
	СОЗДАНИЕ УСЛОВИЙ ДЛЯ ЭФФЕКТИВНОГО УПРАВЛЕНИЯ МУНИЦИПАЛЬНЫМИ ФИНАНСАМИ В МУНИЦИПАЛЬНОМ ОБРАЗОВАНИИ «ГАГАРИНСКИЙ РАЙОН» СМОЛЕНСКОЙ ОБЛАСТИ НА 2016-2019 ГОДЫ	<b>40 506,4</b>	<b>40 506,4</b>	<b>0,0</b>
	КОМПЛЕКСНОЕ РАЗВИТИЕ СИСТЕМ КОММУНАЛЬНОЙ ИНФРАСТРУКТУРЫ НА ТЕРРИТОРИИ МУНИЦИПАЛЬНОГО ОБРАЗОВАНИЯ «ГАГАРИНСКИЙ РАЙОН» СМОЛЕНСКОЙ ОБЛАСТИ НА 2015-2017 ГОДЫ	<b>36 905,3</b>	<b>36 905,3</b>	<b>0,0</b>
	ГРАЖДАНСКО-ПАТРИОТИЧЕСКОЕ ВОСПИТАНИЕ ГРАЖДАН В МУНИЦИПАЛЬНОМ ОБРАЗОВАНИИ «ГАГАРИНСКИЙ РАЙОН» СМОЛЕНСКОЙ ОБЛАСТИ НА 2017-2020 ГОДЫ	<b>310,0</b>	<b>310,0</b>	<b>0,0</b>
	ОХРАНА ОКРУЖАЮЩЕЙ СРЕДЫ НА ТЕРРИТОРИИ МУНИЦИПАЛЬНОГО ОБРАЗОВАНИЯ «ГАГАРИНСКИЙ РАЙОН» СМОЛЕНСКОЙ ОБЛАСТИ НА 2015-2017 ГОДЫ	<b>298,5</b>	<b>240,3</b>	<b>-58,2</b>



# Расходы бюджета в рамках муниципальных программ

тыс. руб.

ОГЛАВЛЕНИЕ

РАСХОДЫ БЮДЖЕТА

МУНИЦИПАЛЬНАЯ ПРОГРАММА	2017 г план	2017 г с учетом изменений	Расхождение (+/-)
 ПОДДЕРЖКА СОЦИАЛЬНО ОРИЕНТИРОВАННЫХ ОБЩЕСТВЕННЫХ И ИНЫХ НЕКОММЕРЧЕСКИХ ОРГАНИЗАЦИЙ В МУНИЦИПАЛЬНОМ ОБРАЗОВАНИИ «ГАГАРИНСКИЙ РАЙОН» СМОЛЕНСКОЙ ОБЛАСТИ НА 2016-2018 ГОДЫ	300,0	300,0	0,0
 УПРАВЛЕНИЕ МУНИЦИПАЛЬНЫМ ИМУЩЕСТВОМ МУНИЦИПАЛЬНОГО ОБРАЗОВАНИЯ «ГАГАРИНСКИЙ РАЙОН» СМОЛЕНСКОЙ ОБЛАСТИ НА 2017-2019 ГОДЫ	14 313,5	14 074,0	-239,5
 ОБЕСПЕЧЕНИЕ СОХРАННОСТИ ДОКУМЕНТОВ АРХИВНОГО ФОНДА РОССИЙСКОЙ ФЕДЕРАЦИИ В МУНИЦИПАЛЬНОМ ОБРАЗОВАНИИ «ГАГАРИНСКИЙ РАЙОН» СМОЛЕНСКОЙ ОБЛАСТИ НА 2016-2018 ГОДЫ	756,6	756,6	0,0
 ОБЕСПЕЧЕНИЕ КВАЛИФИЦИРОВАННЫМИ СПЕЦИАЛИСТАМИ УЧРЕЖДЕНИЙ СОЦИАЛЬНОЙ СФЕРЫ НА ТЕРРИТОРИИ МУНИЦИПАЛЬНОГО ОБРАЗОВАНИЯ «ГАГАРИНСКИЙ РАЙОН» НА 2016-2018 ГОДЫ	5 435,2	5 472,9	+37,7
 СОЗДАНИЕ УСЛОВИЙ ДЛЯ РАЗВИТИЯ СЕЛЬСКОГО ХОЗЯЙСТВА В ГАГАРИНСКОМ РАЙОНЕ СМОЛЕНСКОЙ ОБЛАСТИ НА 2017-2019 ГОДЫ	200,0	200,0	0,0
 СОЗДАНИЕ УСЛОВИЙ ДЛЯ ЗАЩИТЫ НАСЕЛЕНИЯ И ТЕРРИТОРИИ МУНИЦИПАЛЬНОГО ОБРАЗОВАНИЯ «ГАГАРИНСКИЙ РАЙОН» СМОЛЕНСКОЙ ОБЛАСТИ ОТ ЧРЕЗВЫЧАЙНЫХ СИТУАЦИЙ ПРИРОДНОГО И ТЕХНОГЕННОГО ХАРАКТЕРА, ОСУЩЕСТВЛЕНИИ МЕРОПРИЯТИЙ ГО И ОБЕСПЕЧЕНИИ БЕЗОПАСНОСТИ ЛЮДЕЙ НА ВОДНЫХ ОБЪЕКТАХ НА 2017-2019 ГОДЫ	350,0	350,0	0,0
 УСИЛЕНИЕ БОРЬБЫ С ПРЕСТУПНОСТЬЮ И ПРОФИЛАКТИКА ПРАВОНАРУШЕНИЙ НА ТЕРРИТОРИИ МУНИЦИПАЛЬНОГО ОБРАЗОВАНИЯ «ГАГАРИНСКИЙ РАЙОН» СМОЛЕНСКОЙ ОБЛАСТИ НА 2014-2017 ГОДЫ	10,0	10,0	0,0

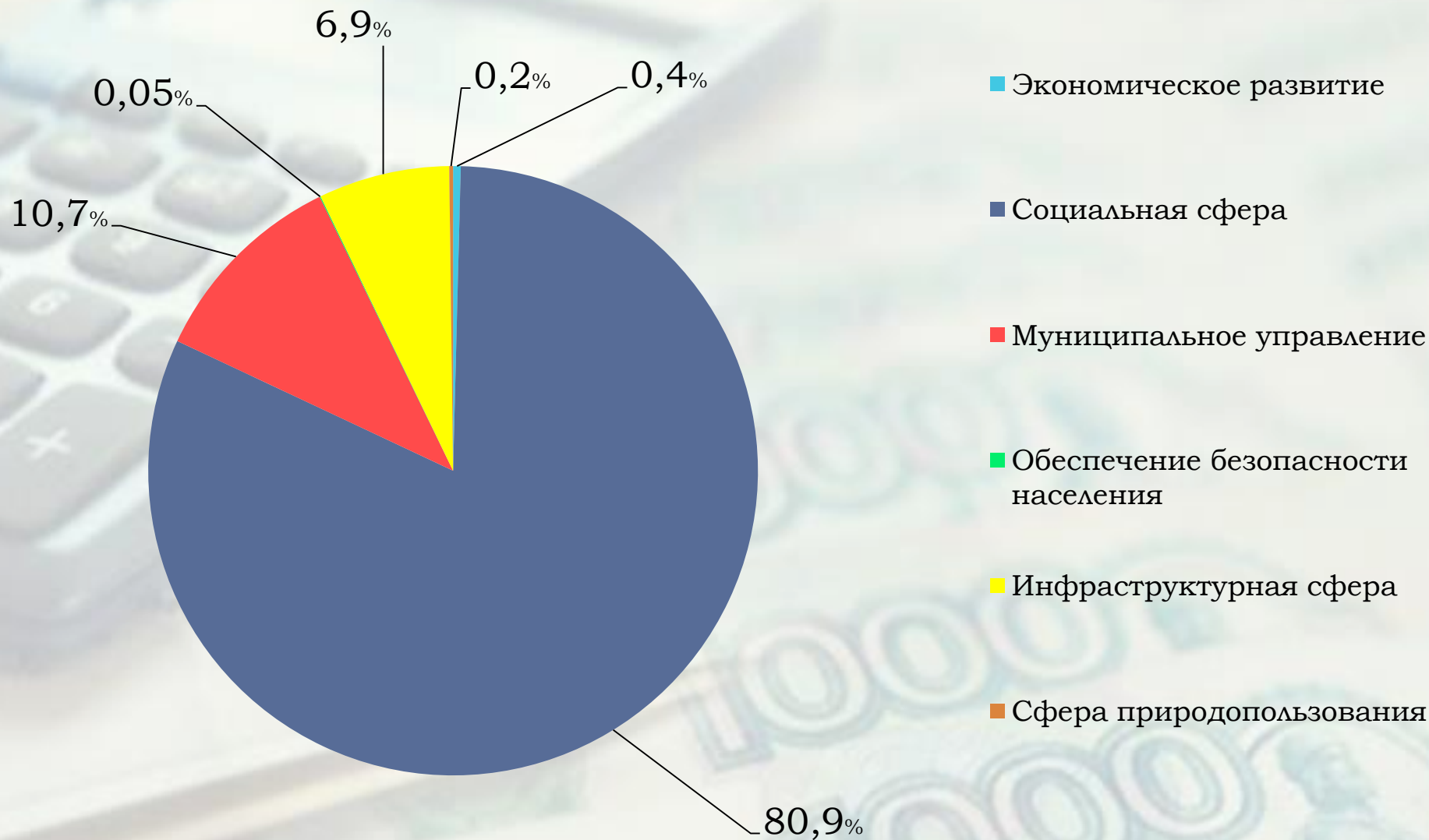




# Основные направления формирования муниципальных программ на 2017 год

ОГЛАВЛЕНИЕ

РАСХОДЫ БЮДЖЕТА





# Показатели бюджетных расходов по отраслям социально-культурной сферы в 2017 г с учетом изменений

ОГЛАВЛЕНИЕ

РАСХОДЫ БЮДЖЕТА

ВСЕГО РАСХОДОВ:

**625 954,0**



тыс. руб.

**СОЦИАЛЬНО-КУЛЬТУРНАЯ СФЕРА**

РАСХОДЫ В РАСЧЕТЕ  
НА ДУШУ НАСЕЛЕНИЯ



14 041,0  
рублей

**в год**

1 170,0  
рублей

**в месяц**



**Физическая культура  
и спорт**

**12 893,3**



**Социальная политика**

**59 661,5**



**Культура  
и кинематография**

**53 378,6**



**Образование  
503 020,6**

**БЮДЖЕТ ДЛЯ ГРАЖДАН: IV. Расходы бюджета**





# Расходы бюджета в сфере образования в 2017 г с учетом изменений

ОГЛАВЛЕНИЕ

РАСХОДЫ  
БЮДЖЕТА

ВСЕГО РАСХОДОВ:

**503 020,6**

тыс. руб.



РАСХОДЫ БУДУТ ФИНАНСИРОВАТЬСЯ  
В РАМКАХ 9 МУНИЦИПАЛЬНЫХ  
ПРОГРАММ

Основные направления  
расходов

Оплата труда работников (учителя, воспитатели, технический персонал)

Обеспечение коммунальными услугами (теплом, светом, водой) учащихся (воспитанников) в учреждениях образования

Содержание зданий образовательных учреждений

Питание школьников

Оздоровление детей в период каникул

Организация трудоустройства школьников

Организация внешкольных мероприятий

Установка пандусов и ремонт помещений для беспрепятственного доступа лиц с ограниченными возможностями

Поддержка молодых специалистов в сфере образования

Подвоз учителей и учащихся


Капитальные ремонты в области энергосбережения

БЮДЖЕТ ДЛЯ ГРАЖДАН: IV. Расходы бюджета



# Расходы на содержание образовательных учреждений в 2017 г

 [ОГЛАВЛЕНИЕ](#)

 [РАСХОДЫ БЮДЖЕТА](#)



## ДОШКОЛЬНОЕ ОБРАЗОВАНИЕ

- ☐ 9 детских садов
- ☐ 10 дошкольных групп при школах

**2 075** воспитанников  
**416** работников



## ОБЩЕЕ ОБРАЗОВАНИЕ (ШКОЛЫ)

- ☐ 16 школ
- ☐ 2 филиала

**4 290** учащихся  
**644** работника



## ДОПОЛНИТЕЛЬНОЕ ОБРАЗОВАНИЕ

- ☐ «ДЮСШ №1»
- ☐ «ДЮСШ»
- ☐ Центр детского творчества
- ☐ Детская музыкальная школа
- ☐ Детская художественная школа

**3 343** учащихся  
**165** работников





## В рамках муниципальных программ:

- **«Развитие приоритетных направлений демографической политики в муниципальном образовании «Гагаринский район» Смоленской области» на 2015-2017 годы**
- **«Гражданско-патриотическое воспитание граждан в муниципальном образовании «Гагаринский район» Смоленской области на 2017-2020 годы**
- **«Реализация молодежной политики на территории муниципального образования «Гагаринский район» Смоленской области» на 2014-2017 годы**
- **Усиление борьбы с преступностью и профилактика правонарушений на территории муниципального образования «Гагаринский район» Смоленской области на 2014-2017 годы**

предусмотрены расходы на реализацию мероприятий:

- ежегодное оздоровление детей на базе образовательных учреждений во время летних каникул;
- проведение спортивных мероприятий по развитию массового спорта и физкультурно-оздоровительного движения
- проведение районных мероприятий, участия в областных мероприятиях молодежи Гагаринского района
- на создание условий по профилактике правонарушений, обеспечения общественного порядка, борьбе с незаконным оборотом наркотиков





В рамках муниципальной программы:

«Обеспечение квалифицированными специалистами учреждений социальной сферы на территории муниципального образования «Гагаринский район» Смоленской области»

**3 974,4**

расходы на осуществление мер социальной поддержки по предоставлению компенсации расходов на оплату жилых помещений, отопления и освещения педагогическим работникам образовательных организаций проживающим и работающим в сельских населенных пунктах, рабочих поселках

**423,5**

на поддержку молодых работников образования и здравоохранения на территории муниципального образования «Гагаринский район»

**1 075,0**

льготный проезд отдельных категорий граждан



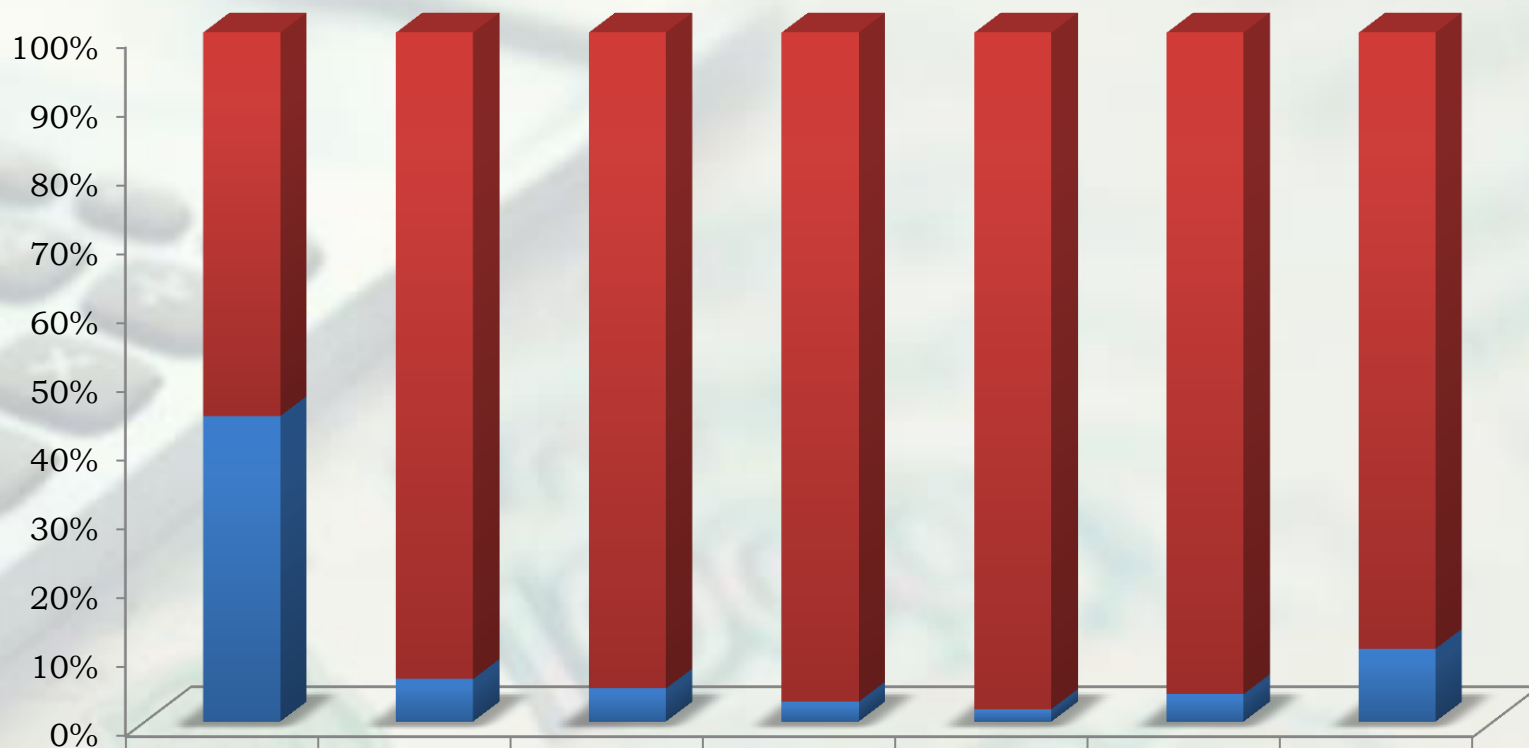


# Динамика расходов бюджета на образование в Гагаринском районе с учетом изменений в 2017 г.

тыс. руб.

ОГЛАВЛЕНИЕ

РАСХОДЫ БЮДЖЕТА



	2011 г	2012 г	2013 г	2014 г	2015 г	2016 г	2017 г
■ Средства на функционирование, тыс.руб.	288 432,6	328 952,0	397 832,6	437 780,6	423 895,0	427 706,6	449 798,7
■ Средства на развитие, тыс.руб.	230 073,6	21 630,7	20 024,5	12 970,5	7 803,0	17 696,1	53 221,9

**ВСЕГО: 518 506,2 350 582,7 417 857,1 450 751,1 431 698,0 445 402,7 503 020,6**





# Расходы бюджета на культуру и кинематографию в 2017 г

ОГЛАВЛЕНИЕ

РАСХОДЫ  
БЮДЖЕТА

ВСЕГО РАСХОДОВ:

**53 378,6**

тыс. руб.



## УЧРЕЖДЕНИЯ КУЛЬТУРЫ



20  
ДОМОВ  
КУЛЬТУРЫ



23  
БИБЛИОТЕКИ



93  
РАБОТНИКА

Основные направления  
расходов

Проведение культурно-массовых мероприятий

Содержание домов культуры

Содержание библиотек



в среднем  
на одного  
жителя

**1 197,4**  
рублей

РАСХОДЫ ФИНАНСИРОВАЛИСЬ В РАМКАХ  
3 МУНИЦИПАЛЬНЫХ ПРОГРАММ




# Динамика расходов бюджета на культуру и кинематографию в Гагаринском районе

тыс. руб.

ОГЛАВЛЕНИЕ

РАСХОДЫ  
БЮДЖЕТА



	2011 г	2012 г	2013 г	2014 г	2015 г	2016 г	2017 г
■ Средства на функционирование, тыс.руб.	53 432,8	36 293,1	39 005,9	38 893,2	42 209,1	40 416,1	52 597,9
■ Средства на развитие, тыс.руб.	3 291,4	927,8	506,5	397,4	455,1	779,4	780,7

**ВСЕГО: 56 724,2 37 220,9 39 512,4 39 290,6 42 664,2 41 195,5 53 378,6**





# Расходы бюджета на социальную политику в 2017г с учетом изменений

ОГЛАВЛЕНИЕ

РАСХОДЫ  
БЮДЖЕТА

ВСЕГО РАСХОДОВ:

**56 661,5**

тыс. руб.



## Основные направления расходов

РАСХОДЫ ФИНАНСИРОВАЛИСЬ  
В РАМКАХ 7 МУНИЦИПАЛЬНЫХ  
ПРОГРАММ



в среднем  
на одного  
жителя

**1 271,0**  
рублей

Компенсация родительской платы за содержание ребенка в  
дошкольных учреждениях

Обеспечение жильем детей-сирот и детей, оставшихся без попечения  
родителей (областные средства)

Обеспечение жильем молодых семей

Проезд детей-сирот (областные средства)

Вознаграждение приемным родителям. Содержание ребенка в  
приемной семье. Содержание ребенка под опекой (областные  
средства)

Поддержка молодых специалистов отрасли здравоохранения и  
образования

Коммунальные льготы педагогическим работникам (областные  
средства)

Поддержка социально-ориентированных, общественных и иных  
некоммерческих организаций

Доплаты к пенсиям муниципальных служащих



# Расходы бюджета на физическую культуру и спорт в 2017 г

ОГЛАВЛЕНИЕ

РАСХОДЫ  
БЮДЖЕТА

ВСЕГО РАСХОДОВ:

**12 893,3**

тыс. руб.



РАСХОДЫ ФИНАНСИРОВАЛИСЬ В  
РАМКАХ 1 МУНИЦИПАЛЬНОЙ  
ПРОГРАММЫ

Основные  
направления  
расходов:

Вовлечение жителей Гагаринского района в систематические занятия физической культуры и спортом, проведение спортивных мероприятий

Расходы на содержание отдела по физической культуры, спорта и делам молодежи

Расходы на обеспечение деятельности физкультурно-оздоровительного комплекса «Восток»



в среднем  
на одного  
жителя

**289,2 рубля**

БЮДЖЕТ ДЛЯ ГРАЖДАН: IV. Расходы бюджета




# Динамика расходов бюджета на физическую культуру и спорт в Гагаринском районе

тыс. руб.

ОГЛАВЛЕНИЕ

РАСХОДЫ  
БЮДЖЕТА



- Средства на функционирование, тыс.руб.
- Средства на развитие, тыс.руб.

	2011 г	2012 г	2013 г	2014 г	2015 г	2016 г	2017 г
Средства на функционирование, тыс.руб.	7 941,5	8 290,1	8 907,7	10 459,6	11 545,4	12 465,5	12 887,8
Средства на развитие, тыс.руб.	1 578,7	369,4	127,1	205,3	37,2	15,3	5,5

**ВСЕГО: 9 520,2 8 659,5 9 034,8 10 664,9 11 582,6 12 480,8 12 893,3**



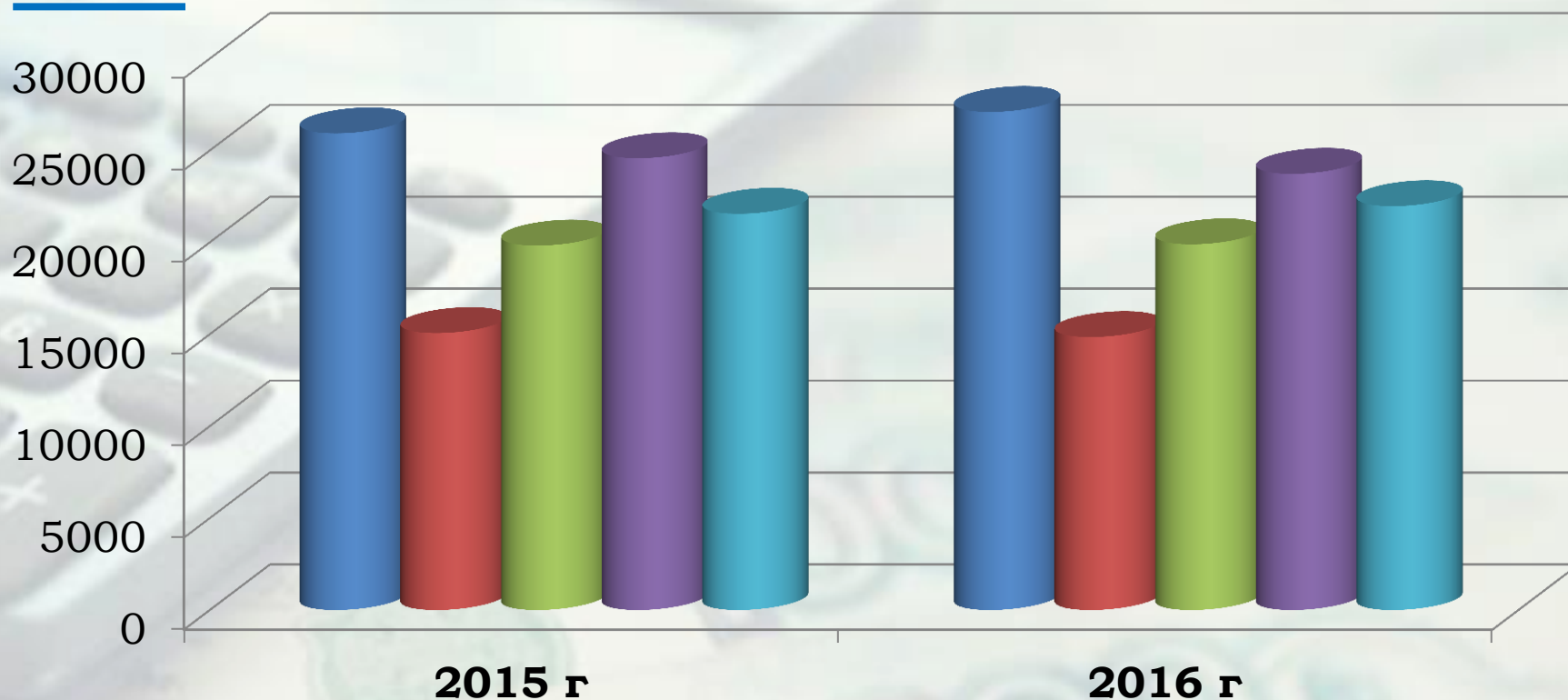


# Информация о средней заработной плате отдельных категорий работников бюджетной сферы в Гагаринском районе

ОГЛАВЛЕНИЕ

РАСХОДЫ  
БЮДЖЕТА

тыс. руб.



- Органы государственной власти
- Работники учреждений культуры
- Педагоги дополнительного образования детей
- Педагоги общего образования
- Педагоги дошкольных учреждений





# Расходы дорожного фонда муниципального образования «Гагаринский район» с учетом изменений в 2017 г.

ОГЛАВЛЕНИЕ

РАСХОДЫ БЮДЖЕТА

тыс. руб.

Наименование	2015 г	2016 г		2017 г		2018 г		2019 г	
	тыс. руб.	тыс. руб.	% к предыдущему году	тыс. руб.	% к предыдущему году	тыс. руб.	% к предыдущему году	тыс. руб.	% к предыдущему году
Общий объем расходов дорожного фонда, в том числе:	<b>4 553,7</b>	<b>4 975,2</b>	<b>109%</b>	<b>11 615,8</b>	<b>117%</b>	<b>5 740,3</b>	<b>49%</b>	<b>6 461,9</b>	<b>113%</b>
Капитальный ремонт, ремонт и содержание автомобильных дорог межмуниципального значения	<b>4 553,7</b>	<b>4 975,2</b>	<b>109%</b>	<b>11 615,8</b>	<b>117%</b>	<b>5 740,3</b>	<b>49%</b>	<b>6 461,9</b>	<b>113%</b>





# Куда направляются средства дорожного фонда в Гагаринском районе

ОГЛАВЛЕНИЕ

РАСХОДЫ  
БЮДЖЕТА

## Д О Р О Ж Н Ы Й Ф О Н Д

содержание бесхозных дорог общего пользования местного значения

оформление бесхозных дорог общего пользования местного значения

содержание автомобильных дорог общего пользования местного значения

обустройство автомобильных дорог в целях повышения безопасности дорожного движения

выполнение работ по капитальному ремонту, ремонту автомобильных дорог и искусственных сооружений на них

проектирование, строительство, реконструкция автомобильных дорог

инвентаризация, паспортизация, проведение кадастровых работ, регистрации прав в отношении земельных участков, занимаемых автодорогами местного значения

предоставление межбюджетных трансфертов бюджетам сельских поселений на строительство, реконструкцию, капитальный ремонт и ремонт, содержание автомобильных дорог общего пользования населенных пунктов





**2017 г**

субсидия юридическим лицам (за исключением государственных, муниципальных учреждений), индивидуальным предпринимателям – производителям товаров, работ, услуг, на возмещение затрат при оказании услуг по осуществлению пассажирских перевозок автомобильным транспортом во внутрирайонном сообщении, не компенсированных в связи с государственным регулированием тарифов по данному виду сообщений доходами от перевозки пассажиров в целях обеспечения равной доступности услуг общественного пассажирского автотранспорта

**3 296,6**

субсидия сельскохозяйственным производителям на приобретение минеральных удобрений

**200,0**

субсидия автотранспортным предприятиям на возмещение затрат, связанных с осуществлением пассажирских перевозок отдельных категорий граждан по муниципальным маршрутам муниципального образования «Гагаринский район» Смоленской области

**1 725,0**

субсидии на финансовое обеспечение затрат муниципальных унитарных предприятий муниципального образования «Гагаринский район» Смоленской области на ремонтные работы зданий, находящихся в хозяйственном ведении либо в оперативном управлении указанных предприятий

**300,**





*В этом разделе размещена информация о видах и суммах финансовой помощи сельским поселениям Гагаринского района Смоленской области*

Межбюджетные  
трансферты  
бюджетам городского  
и сельским  
поселениям



Распределение  
дотаций на  
выравнивание  
бюджетной  
обеспеченности  
поселений





# Межбюджетные трансферты бюджетам городского и сельским поселениям

тыс. руб.

ОГЛАВЛЕНИЕ

МЕЖБЮДЖЕТНЫЕ  
ТРАНСФЕРТЫ

## БЮДЖЕТ МО «ГАГАРИНСКИЙ РАЙОН»

Межбюджетные  
трансферты,  
предоставляемые  
бюджетам поселений из  
бюджета МО  
«Гагаринский район»

## БЮДЖЕТ ГОРОДСКОГО И СЕЛЬСКИХ ПОСЕЛЕНИЙ

Межбюджетные  
трансферты,  
предоставляемые  
бюджету МО «Гагаринский  
район» из бюджетов  
поселений на  
осуществление части  
полномочий в  
соответствии с  
заключенными  
соглашениями

2017

год

32 327,2

335,4

2018

год

29 547,4

335,4

2019

год

28 418,8

335,4



	2017 г	2018 г	2019 г
Субвенции на осуществление полномочий органов государственной власти Смоленской области по расчету и предоставлению дотаций бюджетам поселений	3 729,1	3 878,3	4 033,4
Субсидии для софинансирования расходов по выравниванию уровня бюджетной обеспеченности поселений	26 753,0	25 415,0	24 144,0
Дотация в размере 1% за счет собственных доходов	267,5	254,1	241,4





*Заместитель Главы муниципального образования -  
начальник Финансового управления*

**Кудрина Татьяна Валентиновна**

*Приём граждан*

*215010, Смоленская обл., г. Гагарин, ул. Советская, д.8  
эл. почта: [gagfin@mail.ru](mailto:gagfin@mail.ru)*

*Понедельник-Пятница  
с 8.00 -17.30  
обед с 12.30 -14.00*

*кабинет 302*

*тел. (8-48135)-3-50-05  
факс: (8-48135)-3-49-30*





# **СПАСИБО ЗА ВНИМАНИЕ**

БРОШЮРА РАЗРАБОТАНА  
ФИНАНСОВЫМ УПРАВЛЕНИЕМ  
АДМИНИСТРАЦИИ МУНИЦИПАЛЬНОГО  
ОБРАЗОВАНИЯ «ГАГАРИНСКИЙ РАЙОН»  
СМОЛЕНСКОЙ ОБЛАСТИ

**Вопросы, предложения и отзывы Вы можете отправить по электронной почте [gagfin@mail.ru](mailto:gagfin@mail.ru) или по адресу: 215010, Смоленская обл., г. Гагарин, ул. Советская д.8**