



БЮДЖЕТ ДЛЯ ГРАЖДАН

*к бюджету муниципального образования «Гагаринский район»
Смоленской области
на 2017 год и плановый период 2018 и 2019 годов*



Решение Гагаринской районной Думы от 23.12.2016 №189



ВВОДНАЯ ЧАСТЬ



ПОКАЗАТЕЛИ
СОЦИАЛЬНО-
ЭКОНОМИЧЕСКОГО
РАЗВИТИЯ



ОБЩАЯ
ХАРАКТЕРИСТИКА
БЮДЖЕТА
МУНИЦИПАЛЬНОГО
ОБРАЗОВАНИЯ
ГАГАРИНСКИЙ РАЙОН



ДОХОДЫ БЮДЖЕТА
МУНИЦИПАЛЬНОГО
ОБРАЗОВАНИЯ
«ГАГАРИНСКИЙ
РАЙОН»
СМОЛЕНСКОЙ
ОБЛАСТИ



РАСХОДЫ БЮДЖЕТА
МУНИЦИПАЛЬНОГО
ОБРАЗОВАНИЯ
«ГАГАРИНСКИЙ
РАЙОН»
СМОЛЕНСКОЙ
ОБЛАСТИ



МЕЖБЮДЖЕТНЫЕ
ОТНОШЕНИЯ В
МУНИЦИПАЛЬНОМ
ОБРАЗОВАНИИ
«ГАГАРИНСКИЙ
РАЙОН» СМОЛЕНСКОЙ
ОБЛАСТИ



КОНТАКТНАЯ
ИНФОРМАЦИЯ





Данный раздел ознакомит Вас с понятием бюджет, что является основой бюджета, как классифицируется бюджет. Поможет разобраться с основными характеристиками бюджетного процесса.

Что такое бюджет для граждан?

Принципы открытости бюджета

Понятие бюджет

Виды бюджетов

Консолидированный бюджет

Схема консолидированного бюджета

Бюджетный процесс

Основные характеристики бюджета

Доходы бюджета

Налоговые доходы

Неналоговые доходы

Безвозмездные поступления в бюджет

Расходы бюджета

Бюджетная классификация РФ

Ведомственная структура расходов бюджета РФ

Межбюджетные отношения

Источники финансирования дефицита бюджета

Программно-целевой метод формирования и расходования бюджетных средств






Что такое бюджет для граждан?

 ОГЛАВЛЕНИЕ

 ВВОДНАЯ ЧАСТЬ

«Бюджет для граждан» - это упрощенная версия бюджетного документа, которая использует доступные для обычных граждан форматы, чтобы облегчить понимание бюджета, объяснить планы и действия органов местного самоуправления МО «Гагаринский район» Смоленской области



Открытость бюджета – важнейший фактор успешного стратегического развития района.

«Бюджет для граждан» - это площадка для конструктивного профессионального диалога между органами власти и населением по вопросам управления общественными финансами.

«Бюджет для граждан» нацелен на получение обратной связи от граждан, которым интересны современные проблемы финансов муниципального образования «Гагаринский район» Смоленской области





Учет мнения населения при распределении бюджетных средств и отчетность органов власти за свои «достижения» перед общественностью – это новый подход к раскрытию информации о бюджете.

ПРИНЦИПЫ ОТКРЫТОГО БЮДЖЕТА:



доступность информации о проводимой бюджетной политике, источниках и направлениях использования общественных ресурсов

простота изложения основных целей и задач бюджетной политики, достигнутых государством результатов и используемых на их достижение средств

развитие общественного участия, формирование обоснованного мнения социально активной части граждан о направлениях использования бюджетных средств

наличие условий для широко участия общественности в обсуждении приоритетных статей расходования бюджетных ресурсов





Бюджет - в переводе со старонормандского bougette – это сумка, кошелёк, мешок с деньгами.

Бюджет – это схема расходов и доходов определенного лица, бизнеса, семьи или государства, которая утверждается строго на определенный период времени.

Государственный бюджет – это важнейший документ, который состоит из целого ряда финансовых смет различных ведомств, служб и государственных программ. Именно в нем определяются те потребности, которые подлежат удовлетворению за счет денежных средств государственной казны. Также в бюджете указываются основные источники и ожидаемые поступления в казну государства.



Бюджет муниципального образования – это форма образования и расходования денежных средств, предназначенных для обеспечения задач и функций, отнесенных к предметам ведения местного самоуправления

Граждане – и как налогоплательщики, и как потребители общественных услуг – должны быть уверены в том, что передаваемые ими в распоряжение государства средства используются прозрачно и эффективно, приносят конкретные результаты как для общества в целом, так и для каждой семьи, для каждого человека





Бюджет Российской Федерации

федеральный бюджет;
бюджеты
государственных фондов
РФ: фонда обязательного
медицинского
страхования,
Пенсионного фонда,
фонда социального
страхования

Бюджет субъектов Российской Федерации

региональные
бюджеты;
бюджеты
территориальных
фондов медицинского
страхования

Бюджет муниципальных образований

местные бюджеты

Все звенья соответствующих бюджетных систем самостоятельны, т.е. принимаются соответствующими региональными и местными органами управления





Консолидированным бюджетом обычно называют общий свод бюджетов, который используется при анализе, расчетах и прогнозировании. Консолидированный бюджет в России – это Федеральный бюджет и Консолидированные бюджеты субъектов без бюджетов государственных внебюджетных фондов.



Консолидированный бюджет - в первую очередь статистический, характеризующий данные по доходам и расходам, источникам поступления средств и направлениям их использования по территории в целом РФ или субъектов РФ.



Показатели консолидированных бюджетов используются в бюджетном планировании. Без знания показателей консолидированного бюджета невозможен анализ формирования и использования централизованного финансового фонда страны, т.е. суммы всех финансовых ресурсов, поступающих в бюджетную систему.





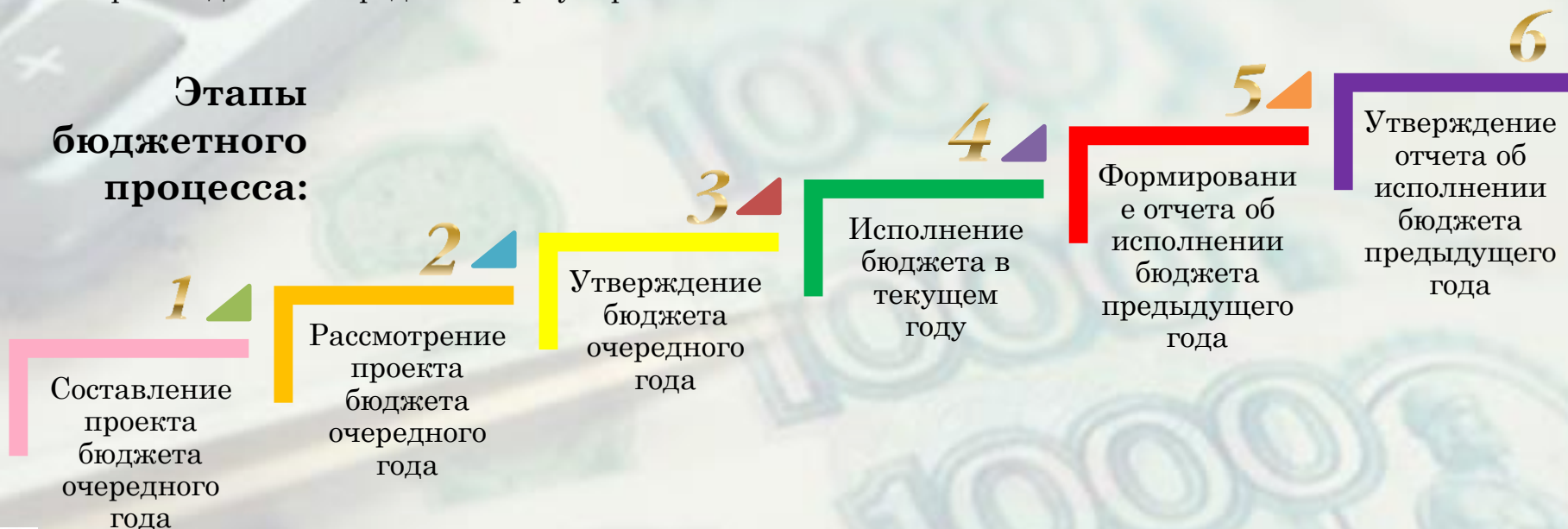


Бюджетный процесс – это ежегодное формирование и исполнение бюджета

Участники бюджетного процесса:

- Президент РФ
- Органы законодательной власти
- Органы исполнительной власти (высшие должностные лица субъектов РФ, главы местного самоуправления, финансовые органы, другие уполномоченные органы)
- Органы денежно-кредитного регулирования
- Органы государственного и муниципального финансового контроля
- Государственные внебюджетные фонды
- Иные органы, на которые законодательством возложены бюджетные, налоговые и иные полномочия


Этапы бюджетного процесса:






БЮДЖЕТ


ДОХОДЫ –
поступающие в бюджет
денежные средства



РАСХОДЫ –
выплачиваемые из бюджета
денежные средства, за
исключением средств,
являющихся источниками
финансирования дефицита
бюджета



ПРОФИЦИТ: при превышении доходов над расходами принимается решение, как их использовать (например, накапливать резервы, остатки, погашать долг)



ДЕФИЦИТ: при превышении расходов над доходами принимается решение, об источниках покрытия дефицита (например, использовать имеющиеся накопления, остатки, взять в долг)





ДОХОДЫ

поступающие в бюджет денежные средства

НАЛОГОВЫЕ ДОХОДЫ

поступления от уплаты налогов, установленных Налоговым кодексом Российской Федерации

НЕНАЛОГОВЫЕ ДОХОДЫ

поступления от уплаты других сборов, установленных законодательством Российской Федерации, а также штрафов за нарушение законодательства

БЕЗВОЗМЕЗДНЫЕ ПОСТУПЛЕНИЯ

поступающие в бюджет денежные средства на безвозвратной и безвозмездной основе из других бюджетов бюджетной системы РФ (межбюджетные трансферты в виде дотаций, субсидий, субвенций), а также перечисления от физических и юридических лиц





НАЛОГОВЫЕ ДОХОДЫ ВКЛЮЧАЮТ:



Налог на
имущество
организаций



Налог на
прибыль
организаций




Налог на
совокупный
доход



Налог на
доходы
физических
лиц

Государственная
пошлина



Другие
налоговые
доходы





Доходы от использования имущества,
находящегося в государственной или
муниципальной собственности

Плата за негативное воздействие на
окружающую среду



Денежные взыскания (штрафы) за
правонарушения в области дорожного
движения

Платежи при пользовании природными
ресурсами



Другие неналоговые доходы

Н
е
н
а
л
о
г
о
в
ы
е
Д
о
х
о
д
ы





ДОТАЦИИ

(от лат. «Dotatio» - дар, пожертвование)

предоставляются без определения конкретной цели их использования

СУБВЕНЦИИ

(от лат. «Subvenire» - приходить на помощь)

предоставляются на финансирование «переданных» другим публично-правовым образованиям полномочий

БЕЗВОЗМЕЗДНЫЕ ПОСТУПЛЕНИЯ

СУБСИДИИ

(от лат. «Subsidium» - поддержка)

предоставляются на условиях долевого софинансирования расходов других бюджетов

Иные межбюджетные трансферты





Расходы бюджета – выплачиваемые из бюджета денежные средства

РАЗДЕЛЫ КЛАССИФИКАЦИИ РАСХОДОВ БЮДЖЕТОВ

- | | | | | | |
|-------------------------------------------------------------------------------------|---------------------------------------------------------------------|---------------------------------------------------------------------------------------|---------------------------------------------------------|--------------------------------------------------------------------------------------|----------------------------------------------------------------------------|
|  | 01
«Общегосударственные вопросы» |  | 02
«Национальная оборона» |  | 03
«Национальная безопасность и правоохранительная деятельность» |
|  | 04
«Национальная экономика» |  | 05
«Жилищно-коммунальное хозяйство» |  | 06
«Охрана окружающей среды» |
|  | 07
«Образование» |  | 08
«Культура и кинематография» |  | 09
«Здравоохранение» |
|  | 10
«Социальная политика» |  | 11
«Физическая культура и спорт» |  | 12
«Средства массовой информации» |
|  | 13
«Обслуживание государственного и муниципального долга» |  | 14
«Межбюджетные трансферты общего характера» | | |





Бюджетная классификация Российской Федерации – группировка доходов, расходов и источников финансирования дефицитов бюджетов бюджетной системы Российской Федерации, используемая для составления и исполнения бюджетов, составления бюджетной отчетности, обеспечивающей сопоставимость показателей бюджетов бюджетной системы Российской Федерации (статья 18 Бюджетного кодекса)

Состав бюджетной
классификации (статья 19
Бюджетного кодекса)

Классификация доходов
бюджета

Классификация источников
финансирования дефицита
бюджетов

Классификация расходов
бюджета*

Классификация операций
публично-правовых
образований («классификация
операций сектора
государственного
управления»)

* Классификация расходов бюджетов – основа для построения ведомственной структуры расходов соответствующего бюджета.





Структура кода бюджетной классификации состоит из 20 знаков, которые применяются для всех бюджетов бюджетной системы Российской Федерации (ведомственная структура бюджетов)

Код главного распорядителя бюджетных средств (ГРБС)			Код раздела		Код подраздела		Код целевой статьи										Код вида расхода		
							Программная (непрограммная) статья					Направление расходов					группа	подгруппа	элемент
1	2	3	4	5	6	7	8	9	10	11	12	13	14	15	16	17	18	19	20
Уникальный код для каждого ГРБС			Разделы определяют отраслевое направление расходов		Подразделы детализируют направления в разделах		Целевые статьи – обеспечивают привязку бюджетных ассигнований к конкретным программам, направлением деятельности бюджетного планирования и участников бюджетного процесса в рамках подразделов										Указывают вид бюджетных ассигнований (выплаты персоналу, закупки, инвестиции, субсидии и др.)		
например:																			
908			10		03		3	5	Я	0	1	0	1	1	0	0	5	4	0
Управление СиЖКХ			Социальное обеспечение населения			Расходы, направленные на обеспечение жильем молодых семей										Иные межбюджетные трансферты			





Межбюджетные отношения органов местного самоуправления и органов государственной власти субъектов Российской Федерации строятся на следующих принципах:

- ✓ взаимной ответственности;
- ✓ применения единой для всех муниципальных образований методологии, учитывающей их индивидуальные особенности;
- ✓ выравнивание доходов муниципальных образований;
- ✓ максимально возможного сокращения встречных финансовых потоков;
- ✓ компенсации местным бюджетам в случае уменьшения доходов или увеличении расходов, возникающие вследствие решений, принимаемых органами государственной власти;
- ✓ повышение заинтересованности органов местного самоуправления в увеличении собственных доходов местных бюджетов;
- ✓ гласности.





Источники финансирования дефицита бюджета утверждаются органами законодательной (представительной) власти в законе (решении) о бюджете на очередной финансовый год по основным видам привлеченных средств.

Источниками финансирования местного бюджета могут быть внутренние источники в следующих формах:

муниципальные займы, осуществляемые путем выпуска муниципальных ценных бумаг от имени муниципального образования

кредиты, полученные от кредитных организаций

бюджетные ссуды и бюджетные кредиты, полученные от бюджетов других уровней бюджетной системы РФ

поступления от продажи имущества, находящегося в муниципальной собственности

изменение остатков средств на счетах по учету средств местного бюджета

Важнейшим условием финансирования (покрытия) бюджетного дефицита стал государственный кредит. Под государственным кредитом понимается вся совокупность финансово-экономических отношений, при которых государство выступает в качестве заемщика

Источником финансирования дефицита служат кредиты Центрального банка России. Это наиболее дешевый источник финансирования, так как между Центральным банком России и Правительством РФ складываются деловые нерыночные отношения и процентные ставки по таким кредитам носят, как правило, символический характер





Муниципальная программа представляет собой увязанный по ресурсам, исполнителям и срокам комплекс социально-экономических, организационно-хозяйственных и других мероприятий, обеспечивающих эффективное решение экономических, экологических, социальных и иных проблем развития муниципального образования

Подпрограмма муниципальной программы – составная часть муниципальной программы, формируемая с учетом согласованности с параметрами муниципальной программы (по целям, срокам, ресурсам), выделенная по направлениям (отраслям) развития соответствующей социально-экономической сферы



Ведомственная целевая программа является документом, содержащим комплекс скоординированных мероприятий, направленных на решение конкретной задачи подпрограммы муниципальной программы. Ведомственная целевая программа является самостоятельным документом.





II. ПОКАЗАТЕЛИ СОЦИАЛЬНО-ЭКОНОМИЧЕСКОГО РАЗВИТИЯ МУНИЦИПАЛЬНОГО ОБРАЗОВАНИЯ «ГАГАРИНСКИЙ РАЙОН»

Данный раздел ознакомит Вас с основными показателями социально-экономического развития Гагаринского района, динамикой численности населения, инвестиционными проектами и объемами инвестиций муниципального образования.

Основные
показатели
социально-
экономического
развития
Гагаринского района



Динамика
численности
населения
Гагаринского района



Объем инвестиций
Гагаринского
района по
предприятиям



Инвестиционные
проекты
Гагаринского
района





Основные показатели социально-экономического развития Гагаринского района

ОГЛАВЛЕНИЕ

СОЦИАЛЬНО-ЭКОНОМИЧЕСКИЕ ПОКАЗАТЕЛИ

Показатели	2014 г (отчет)	2015 г (отчет)	2016 г (оценка)	2017 г (прогноз)
Среднегодовая численность населения, тыс. чел.	46,18	45,63	45,08	44,58
% к предыдущему году	98,7	98,8	98,8	98,9
Продукция сельского хозяйства, млн. руб.	1 208,9	1 361,4	1 481,7	1 605,8
Число малых и средних предприятий, единиц	472	503	510	517
Среднесписочная численность работников малых и средних предприятий, тыс. чел.	6,87	6,88	6,89	6,90
Объем платных услуг населению, млн. руб.	730,8	790,2	845,4	894,5
Численность безработных, зарегистрированных в гос. учреждениях службы занятости населения, тыс. чел.	0,23	0,22	0,20	0,20
Среднемесячная номинальная начисленная заработная плата, тыс. руб.	23,6	27,0	29,0	30,2
Индекс потребительских цен на продукцию общественного питания к предыдущему году, %	110,4	11,9	106,5	104,9
Инвестиции, млн. руб.	3 784,3	9 214,0	8 718,6	811,8
Численность детей в дошкольных образовательных учреждениях, тыс. чел.	1,64	1,94	2,09	2,10
Численность обучающихся в общеобразовательных учреждениях, тыс. чел.	3,92	4,04	4,12	4,24

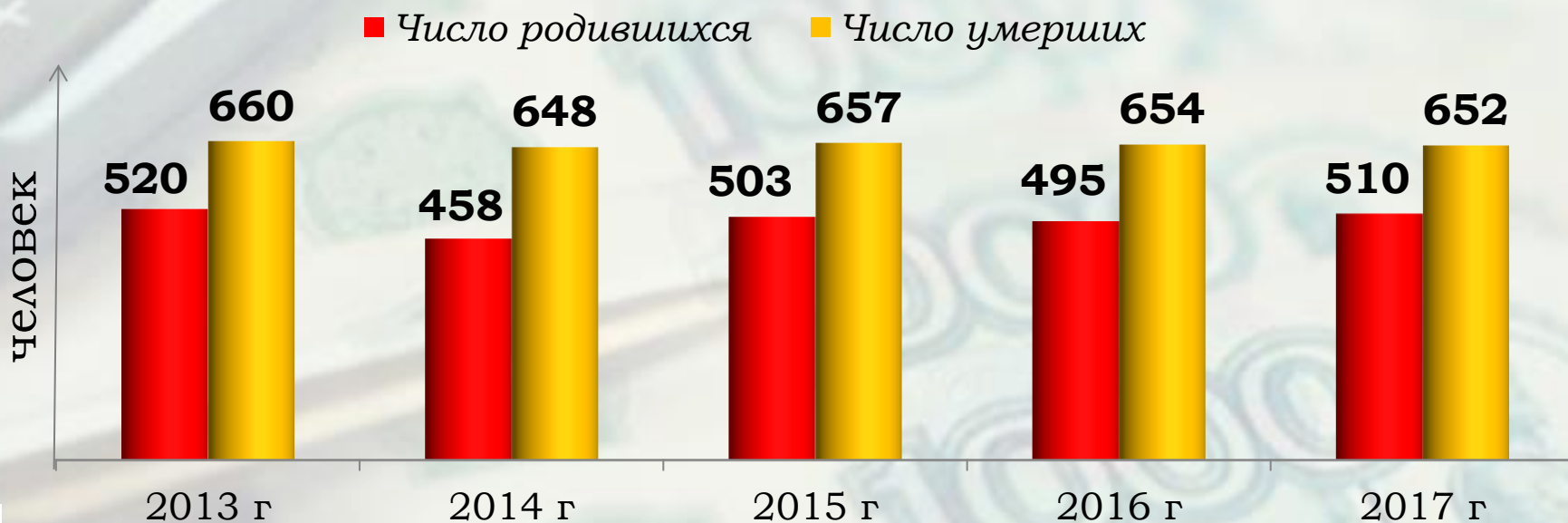
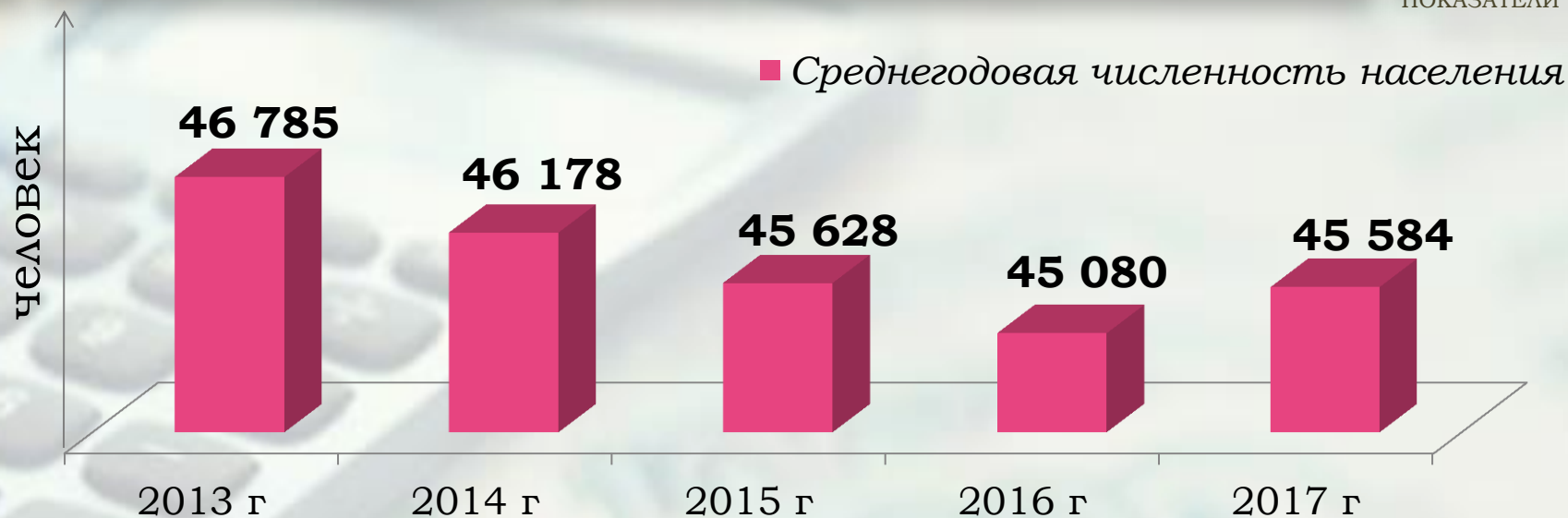




Динамика численности населения Гагаринского района

ОГЛАВЛЕНИЕ

СОЦИАЛЬНО-
ЭКОНОМИЧЕСКИЕ
ПОКАЗАТЕЛИ





Объем инвестиций Гагаринского района по предприятиям





Организации

Инвестиционные проекты

ООО «ЭггерДревПродукт Гагарин»	Реализует инвестиционный проект «Завод МДФ». В рамках данного проекта построено здание завода, установлена линия по производству напольных покрытий, пресс для производства МДФ, а также мини ТЭЦ, работающая на биологическом топливе, построена подстанция на 20 МВт.
ООО «Гагарин-Останкино»	Предприятием были запущены объекты I и II очереди строительства завода: цех по убою свиней и цех производства полуфабрикатов. Строительство цеха производства сырокопчения и цеха по производству вареных колбас находится на стадии оформления документов.
АО «Наша Житница»	Реализуются следующие инвестиционные проекты: 1) «Строительство молочно-товарного комплекса на 1200 голов», 2) «Строительство площадки откорма на 1800 голов бычков мясных пород. Строительство цеха с производственной мощностью 10 голов/смена, проектной мощностью в убойном весе 630 тонн в год», 3) «Создание селекционно-семеноводческого центра и модернизация зерносушильного комплекса».
ООО «Кроль и К»	Реализуется III очередь проекта «Расширение кролиководческой фермы» на 4332 кроликоматки всего. Построено 4 ангара. Закуплено оборудование и ведется его монтаж. Данный этап включает строительство очистных сооружений предприятия.
ООО «Мясной разгуляй»	Инвестиционный проект «Модернизация свиноводческой фермы». Ведется строительство дополнительных помещений для содержания животных.
ООО «Гагаринский шинный завод «Эдеско»	Реализует проект по строительству завода по переработке резинотехнических изделий, получая на выходе продукты химической промышленности (карбон, углерод, мазут).





Данный раздел ознакомит Вас с параметрами бюджета муниципального образования «Гагаринский район» Смоленской области, основными направлениями бюджетной политики и налоговой политики, структурой и динамикой объема муниципального долга, расходами на обслуживание долговых обязательств и источниками финансирования дефицита бюджета Гагаринского района.

Основа для
составления проекта
бюджета МО
«Гагаринский район»



Основные
направления
бюджетной политики
МО «Гагаринский
район»



Основные
направления
налоговой политики
МО «Гагаринский
район»



Основные
параметры бюджета
МО «Гагаринский
район» на 2017-2019
годы



Структура
муниципального
долга Гагаринского
района



Расходы на
обслуживание
долговых
обязательств



Источники
финансирования
дефицита бюджета
Гагаринского района



Динамика объема
муниципального
долга Гагаринского
района





Бюджет МО «Гагаринский район» составляется и утверждается на 2017 г. и на плановый период 2018 и 2019 гг.

Составление проекта бюджета МО «Гагаринский район» основывается на:

1

положениях послания Президента Российской Федерации Федеральному Собранию Российской Федерации, определяющих бюджетную политику (требования к бюджетной политике) в Российской Федерации

2

основных направлениях бюджетной политики и основных направлениях налоговой политики муниципального образования «Гагаринский район» Смоленской области

3

прогнозе социально-экономического развития муниципального образования «Гагаринский район» Смоленской области

4

муниципальных программах муниципального образования «Гагаринский район» Смоленской области





Бюджетная политика района направлена на реализацию комплекса мер по оптимизации расходных обязательств, в том числе – внедрение принципа нуждаемости при оказании социальной поддержки, повышение качества муниципальных услуг, достижение конкретных общественно значимых результатов

- минимизация рисков несбалансированности при бюджетном планировании
- повышение эффективности распределения бюджетных средств, ответственного подхода к принятию новых расходных обязательств с учетом их социально-экономической значимости
- участие, исходя из возможностей местного бюджета, в реализации программ и мероприятий, софинансируемых из областного и федерального бюджетов
- снижение неэффективных расходов местного бюджета
- повышение объективности и качества бюджетного планирования на основе муниципальных заданий и нормативов затрат на оказание муниципальных услуг бюджетными учреждениями
- повышение эффективности муниципального финансового контроля, усиление роли ведомственного контроля в отношении муниципальных учреждений
- реализация принципов открытости и прозрачности управления муниципальными финансами, в том числе путем государственной интегрированной системы управления общественными финансами «Электронный бюджет» и составления «Бюджета для граждан»





Основные направления налоговой политики определены с учетом преемственности ранее поставленных задач и целей, сущность которых состоит в сохранении и развитии налогового потенциала, обеспечивающего бюджетную устойчивость в среднесрочной и долгосрочной перспективе.

формирование устойчивой налоговой базы для обеспечения сбалансированности бюджета Гагаринского района, обеспечение своевременности и полноты поступлений в бюджет района по доходным источникам, укрепление платежной и налоговой дисциплины

создание благоприятных условий для обеспечения инвестиционной привлекательности Гагаринского района

обеспечение эффективности управления муниципальной собственностью и увеличение доходов от ее использования в целях обеспечения увеличения неналоговых доходов бюджета

выполнение мероприятий, направленных на расширение налогооблагаемой базы по имущественным налогам и сокращение количества незарегистрированных земельных участков и других объектов недвижимости

максимально эффективное использование доходных источников, отказ от реализации задач, не носящих первоочередной характер



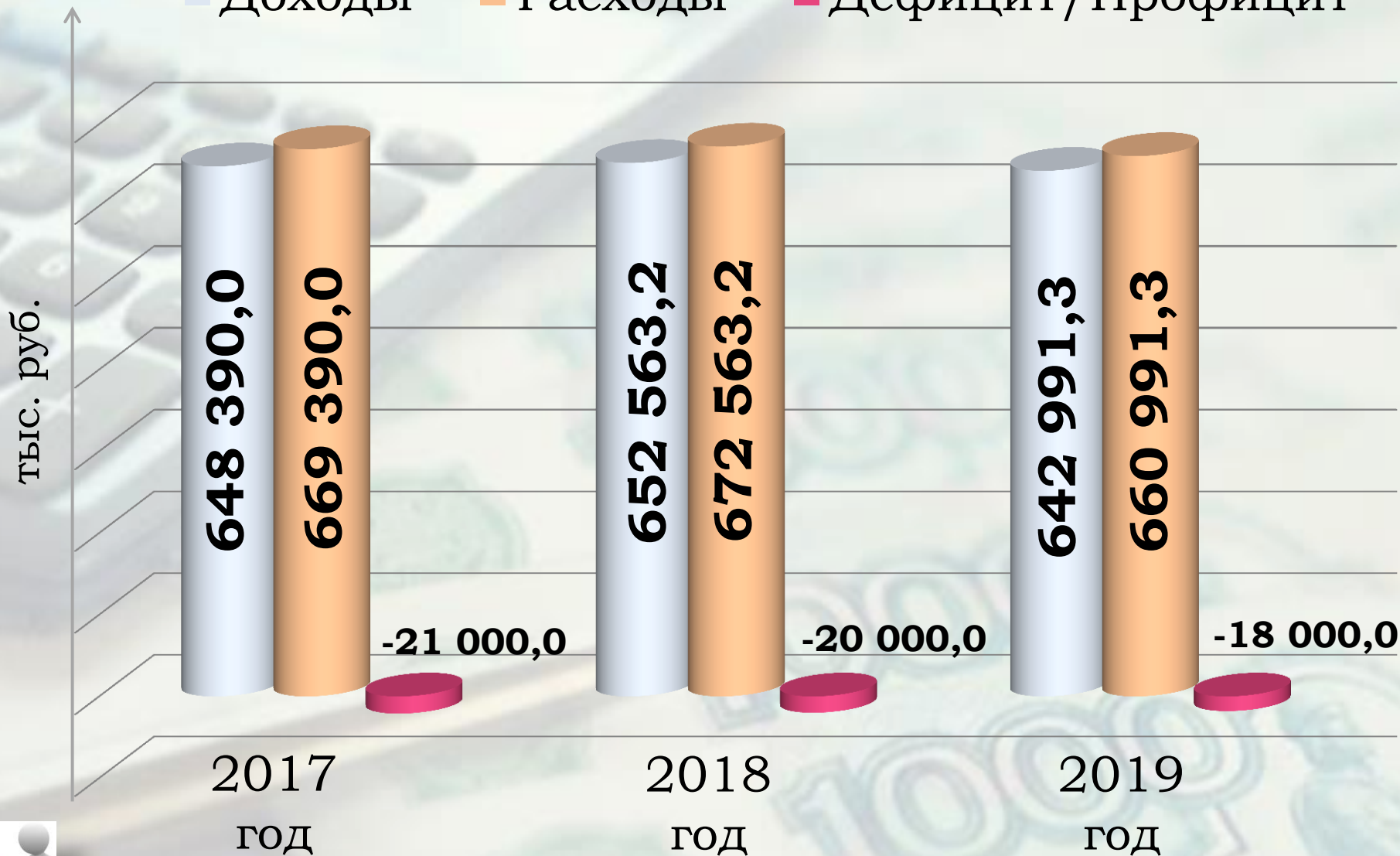


Основные параметры бюджет МО «Гагаринский район» на 2017-2019 годы

ОГЛАВЛЕНИЕ

ОБЩАЯ
ХАРАКТЕРИСТИКА

■ Доходы ■ Расходы ■ Дефицит/Профицит





тыс. руб.

Показатель	по состоянию на 1 января 2016 г.	по состоянию на 1 января 2017 г.	по состоянию на 1 января 2018 г.	по состоянию на 1 января 2019 г.	по состоянию на 1 января 2020 г.
Кредиты кредитных организаций	30 000,0	20 000,0	71 450,0	91 450,0	109 450,0
Бюджетные кредиты	14 276,1	14 287,2	14 287,2	14 287,2	14 287,2
ИТОГО	44 276,1	34 287,2	85 737,2	105 737,2	123 737,2





	2015	2016	2017	2018	2019
<i>Объем бюджетных ассигнований (тыс. руб.)</i>	6 145,9	4 400,0	6 500,0	7 000,0	8 000,0
<i>Процент от объема расходов областного бюджета, за исключением объема расходов, осуществляемых за счет субвенций, представляемых из бюджетов бюджетной системы РФ (%)</i>	1,9	1,3	1,86	1,97	2,22
<i>В соответствии с Бюджетным кодексом РФ объем доходов на обслуживание государственного долга не должен превышать 15% объема расходов областного бюджета, за исключением объема расходов, которые осуществляются за счет субвенций, предоставляемых из бюджетов бюджетной системы Российской Федерации</i>					





	Кредиты кредитных организаций		Изменение остатков средств на счетах по учету средств бюджета
	получение	погашение	
2016 г.	50 450,0	- 30 000,0	7 318,0
2017 г.	71 450,0	- 50 450,0	0,0
2018 г.	91 450,0	- 71 450,0	0,0
2019 г.	109 450,0	- 91 450,0	0,0

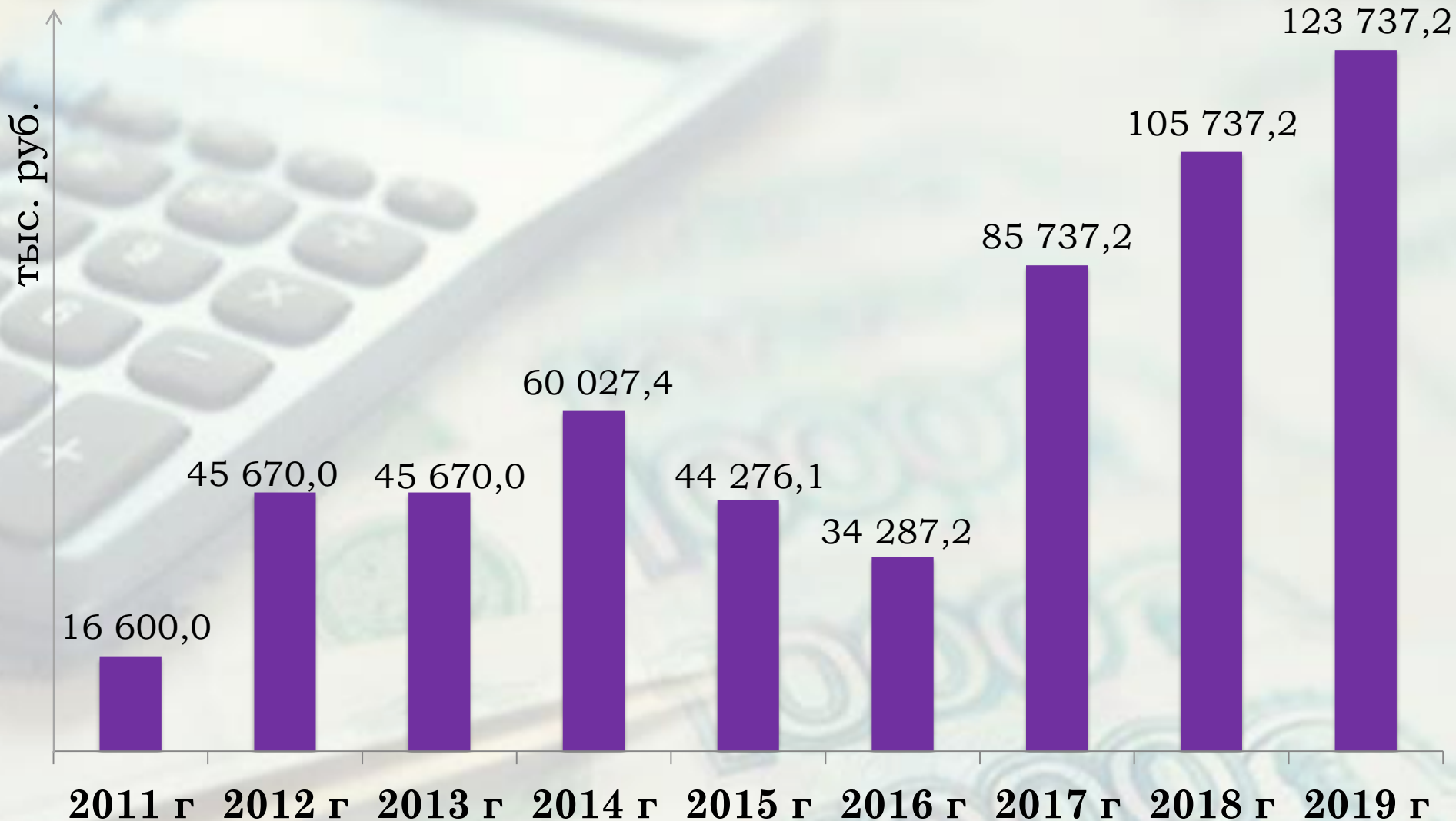




Динамика объема муниципального долга Гагаринского района

[ОГЛАВЛЕНИЕ](#)

[ОБЩАЯ
ХАРАКТЕРИСТИКА](#)





*Данный раздел ознакомит Вас с доходами бюджета муниципального образования
«Гагаринский район» Смоленской области, динамикой исполнения доходов бюджета*

Федеральные,
региональные и
местные налоги



Основные
федеральные налоги



Основные
региональные и
местные налоги



Информация об
объёме доходов МО
«Гагаринский район»
в расчете на душу
населения



Поступление
налоговых доходов в
бюджет в 2017г



Динамика
поступления
налоговых доходов в
бюджет



Поступление
неналоговых доходов
в бюджет в 2017 г



Динамика
поступления
неналоговых доходов
в бюджет



Безвозмездные
поступления в
бюджет в 2017 г



Динамика
безвозмездных
поступлений в
бюджет



Доходы
дорожного фонда





Налоги установленные Налоговым кодексом Российской Федерации

Федеральные

- и обязательны к уплате на всей территории Российской Федерации **например:** 1) налог на добавленную стоимость; 2) акцизы; 3) налог на доходы физических лиц; 4) налог на прибыль организаций

Региональные

- и законами субъектов Российской Федерации и обязательны к уплате на территориях соответствующих субъектов Российской Федерации **например:** 1) налог на имущество организаций; 2) транспортный налог; 3) налог на игорный бизнес

Местные

- и нормативными правовыми актами представительных органов муниципальных образований и обязательны к уплате на территориях соответствующих муниципальных образований **например:** 1) земельный налог; 2) налог на имущество физических лиц

Специальные налоговые режимы

- и обязательны к уплате на всей территории Российской Федерации **например:** 1) система налогообложения для сельскохозяйственных товаропроизводителей (единый сельскохозяйственный налог); 2) упрощенная система налогообложения; 3) система налогообложения в виде единого налога на вмененный доход; 4) патентная система налогообложения.





Основные федеральные налоги

[ОГЛАВЛЕНИЕ](#)

[ДОХОДЫ
БЮДЖЕТА](#)

**Налог на добавленную
стоимость**

18%

**Налог на доходы
физических лиц**

13%

Налог на прибыль

20%

**Налог на добычу полезных
ископаемых (НДПИ)**

устанавливаются в
определенном
размере в расчете на
единицу объема
добычи

Страховые взносы

30%



Региональные налоги

НАЛОГ

ОСНОВНЫЕ СТАВКИ

Налог на имущество
организаций

не более 2,2% от среднегодовой стоимости
имущества

Транспортный налог

от 2,5 до 200 рублей за 1 лошадиную силу (в
соответствии с БК РФ)

Местные налоги

НАЛОГ

ОСНОВНЫЕ СТАВКИ

Земельный налог

в зависимости от вида земельного участка до 0,3%-за
земли сельскохозяйственного назначения и земли
занятые жилищным фондом, предоставленные для
личного подсобного хозяйства; до 1,5% - за прочие
земельные участки

Налог на имущество
физических лиц

в зависимости от стоимости объекта налогообложения:
до 300 тыс. руб. – до 0,1%;
от 300 тыс. руб. до 500 тыс. руб. – свыше 0,1% до 0,3%;
свыше 500 тыс. руб. – свыше 0,3% до 2,0%






Информация об объеме доходов МО «Гагаринский район» в расчете на душу населения

[ОГЛАВЛЕНИЕ](#)

[ДОХОДЫ БЮДЖЕТА](#)

	2016 год	2017 год	2018 год	2019 год
Налоговые доходы (тыс. руб.)	191 545,2	244 206,3	266 119,2	275 047,4
темп роста (%)	108,2	127,5	109,0	103,4
Неналоговые доходы (тыс. руб.)	17 943,3	17 488,8	17 851,9	17 565,7
темп роста (%)	56,2	97,5	102,1	98,4
Безвозмездные поступления (тыс. руб.)	441 333,7	386 694,9	368 592,1	350 378,2
темп роста (%)	104,9	87,6	95,3	95,1
ИТОГО ДОХОДОВ (тыс. руб.)	650 822,2	648 390,0	652 563,2	642 991,3
Численность постоянного населения (тыс. чел.)	45,08	44,58	44,18	43,87
 ДОХОДЫ НА ДУШУ НАСЕЛЕНИЯ (рублей)	14 437,0	14 544,4	14 770,6	14 656,7





Поступление налоговых доходов в бюджет в 2017г

тыс. руб.

ОГЛАВЛЕНИЕ

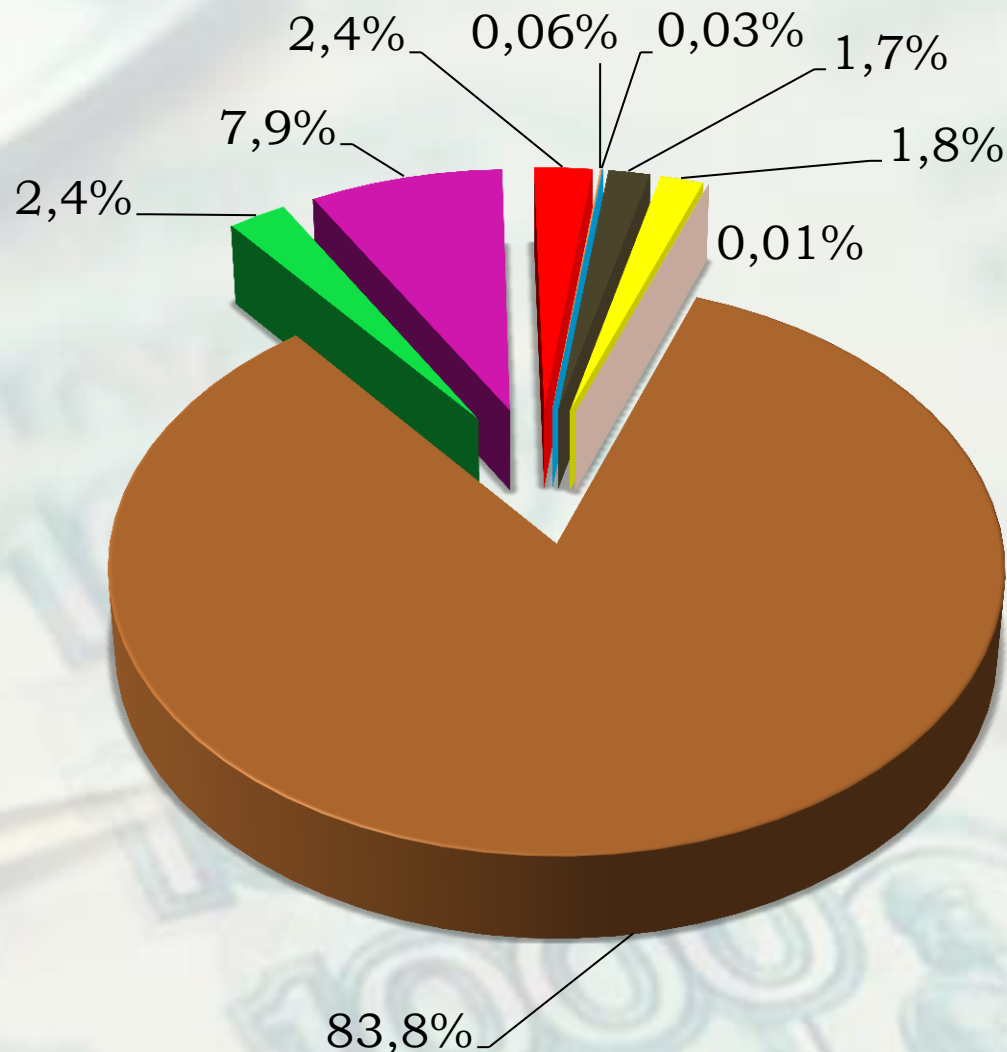
ДОХОДЫ
БЮДЖЕТА

ВСЕГО ПОСТУПИЛО:

244 206,3



■ НДФЛ	204 591,2
■ Акцизы	5 832,0
■ ЕНВД	19 252,6
■ Налог, с применением патентной системы	5 784,6
■ ЕСН	171,9
■ Налог на игорный бизнес	84,0
■ Налог на добычу полезных ископаемых	4 157,8
■ Государственная пошлина	4 300,0
■ Задолженность по налогам и сборам	31,2



БЮДЖЕТ ДЛЯ ГРАЖДАН: IV. Доходы бюджета

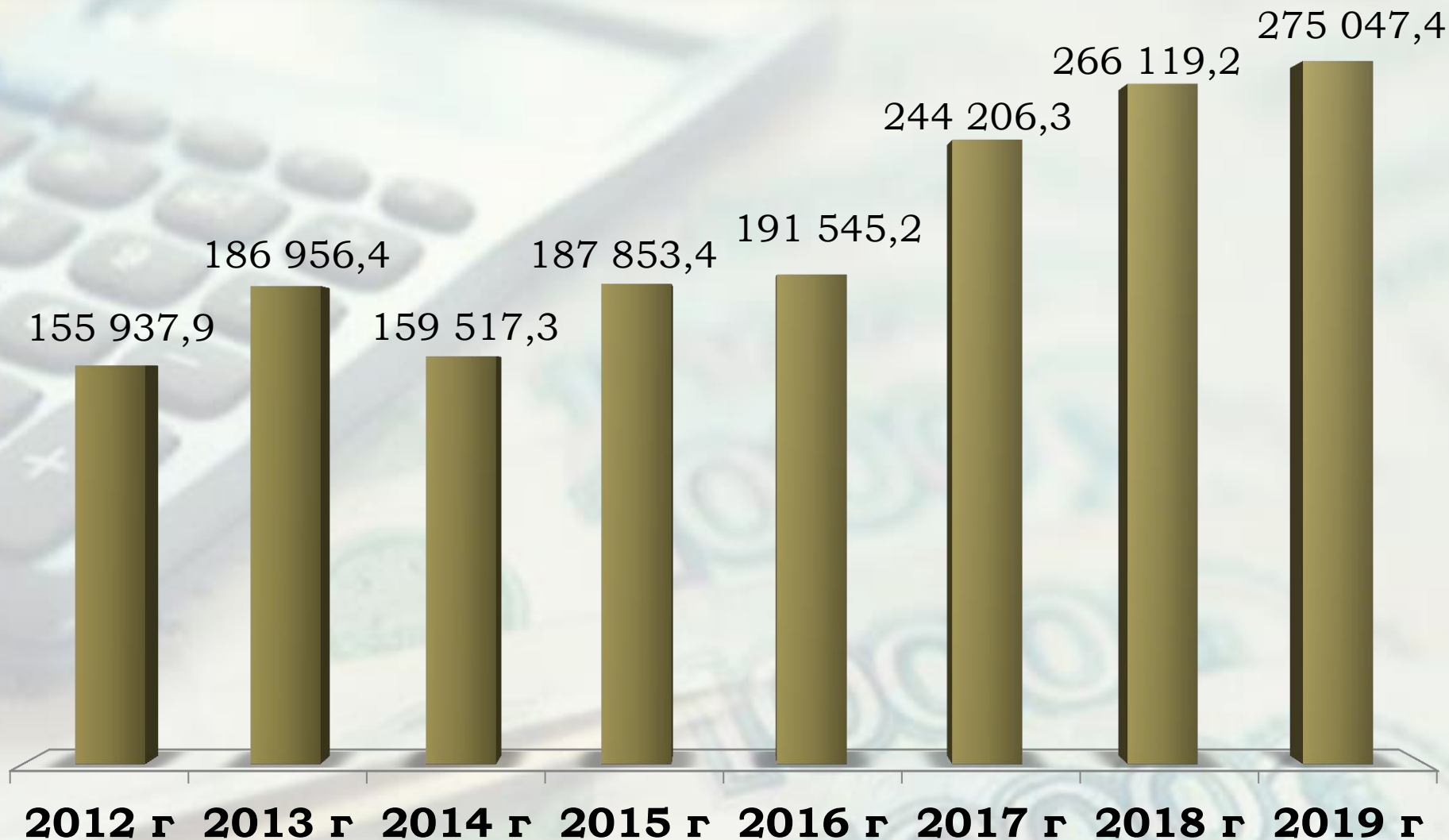


Динамика поступления налоговых доходов в бюджет

тыс. руб.

ОГЛАВЛЕНИЕ

ДОХОДЫ
БЮДЖЕТА





Поступление неналоговых доходов в бюджет в 2017г


тыс. руб.

ОГЛАВЛЕНИЕ

ДОХОДЫ
БЮДЖЕТА

ВСЕГО ПОСТУПИЛО:

17 488,8



■ Доходы от
использования
имущества

632,5

■ Платежи при
пользовании
природными
ресурсами

26,3

■ Штрафы

12 550,8

13,5%

23,5%

63,0%



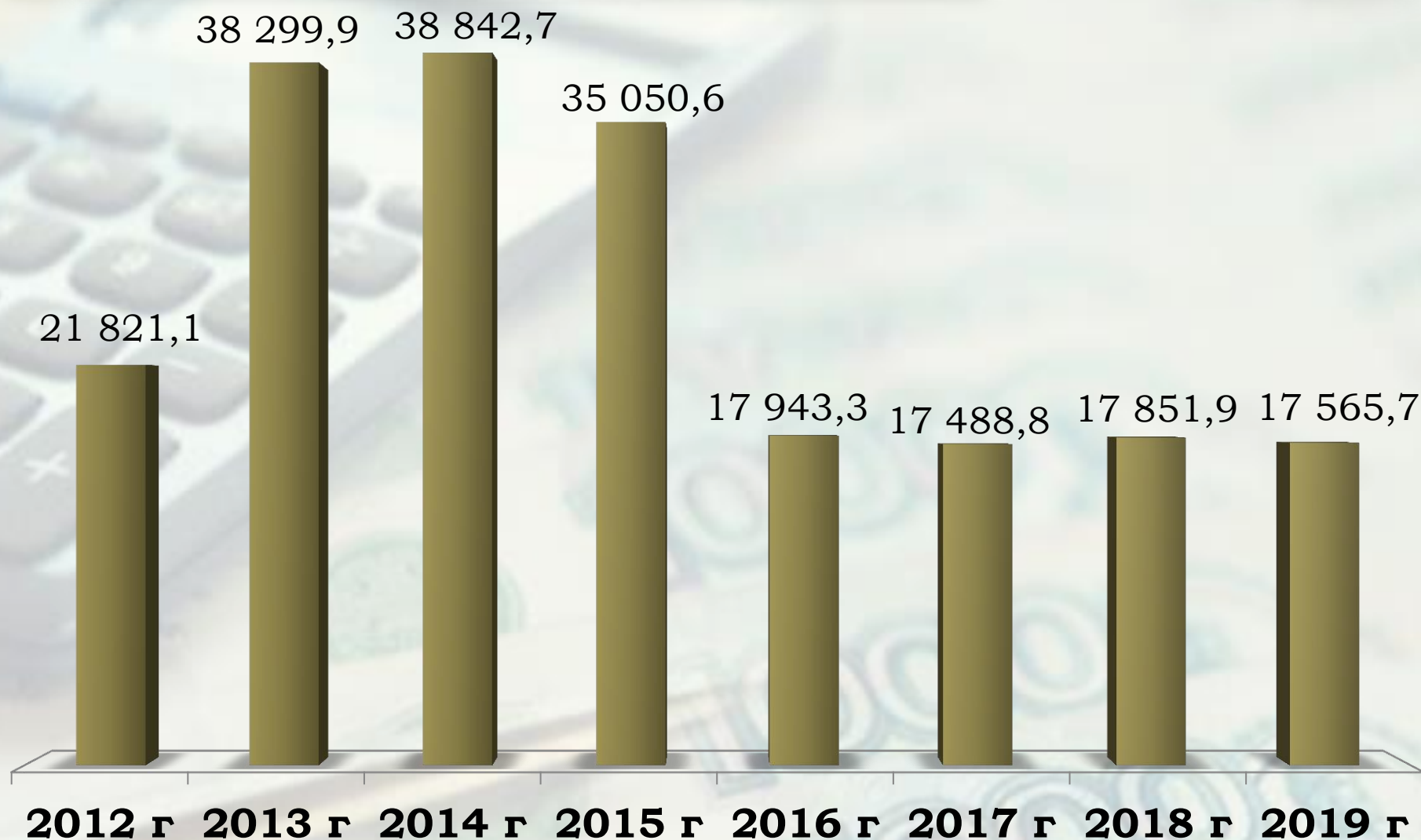


Динамика поступления неналоговых доходов в бюджет

тыс. руб.

ОГЛАВЛЕНИЕ

ДОХОДЫ
БЮДЖЕТА





ВСЕГО ПОСТУПИЛО:

386 694,9

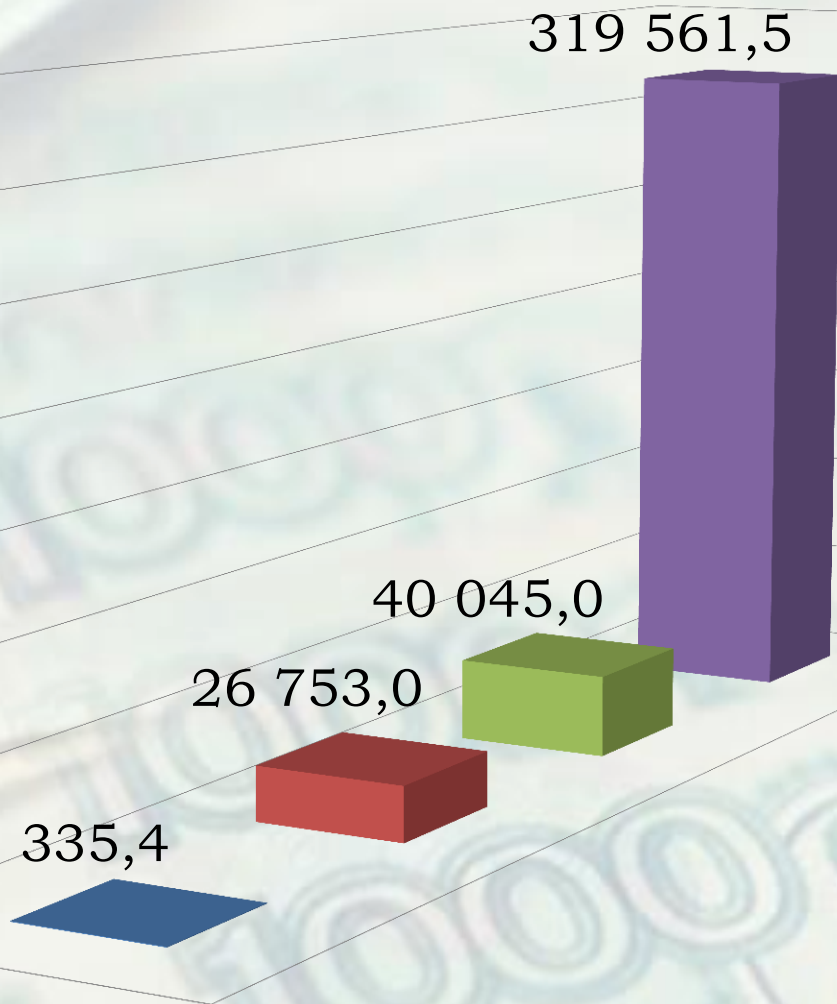


■ Иные межбюджетные
трансферты

■ Субсидии

■ Дотации

■ Субвенции





Динамика безвозмездных поступлений в бюджет

тыс. руб.


ОГЛАВЛЕНИЕ

ДОХОДЫ
БЮДЖЕТА





Муниципальный дорожный фонд МО «Гагаринский район» (далее дорожный фонд) – часть средств бюджета МО «Гагаринский район» подлежащая использованию в целях финансового обеспечения дорожной деятельности в отношении автомобильных дорог общего пользования местного значения муниципального образования «Гагаринский район» Смоленской области.



- ✓ Объем денежных средств дорожного фонда утверждается Гагаринской районной Думы о бюджете на очередной финансовый год и плановый период в размере не менее прогнозируемого объема доходов бюджета МО «Гагаринский район»
- ✓ Объем денежных средств дорожного фонда подлежит корректировке в текущем финансовом году с учетом фактических поступлений доходов бюджета МО «Гагаринский район»
- ✓ Объем денежных средств дорожного фонда может быть увеличен в текущем финансовом году в случае направления дополнительных доходов в соответствии с решением Гагаринской районной Думы о бюджете МО «Гагаринский район» с учетом потребности в назначениях в текущем финансовом году





У. РАСХОДЫ БЮДЖЕТА МУНИЦИПАЛЬНОГО ОБРАЗОВАНИЯ «ГАГАРИНСКИЙ РАЙОН»

ОГЛАВЛЕНИЕ

Данный раздел ознакомит Вас с расходами, которые финансируются из бюджета МО «Гагаринский район» Смоленской области, динамикой исполнения расходов бюджета. Какие расходы занимают наибольший удельный вес в общем объеме расходов.

Структура расходов
бюджета
на 2017 год

Структура расходов
бюджета на
2018-2019 гг

Публичные
обязательства

Динамика планирования
бюджетных расходов
в Гагаринском
районе

Расходы бюджета в
рамках
муниципальных
программ

Основные направления
формирования
муниципальных
программ на 2017 г.

Показатели бюджетных
расходов по отраслям
социально-культурной
сферы в 2017 г

Расходы бюджета в
сфере образования в
2017 г

Расходы на содержание
образовательных
учреждений
в 2017 г

Отдых и оздоровление
детей и молодежи
в 2017 г

Меры социальной
поддержки
педагогических
работников в 2017 г.

Динамика расходов
бюджета на образование
в Гагаринском
районе

Расходы
бюджета на культуру и
кинематографию
в 2017 г

Динамика расходов
бюджета на культуру и
кинематографию в
Гагаринском районе

Расходы бюджета на
социальную политику в
2017 г

Расходы бюджета на
физическую культуру и
спорт в 2017 г

Динамика расходов
бюджета на физическую
культуру и спорт в
Гагаринском
районе

Информация
о средней заработной плате
отдельных категорий работников
бюджетной сферы в
Гагаринском районе

Расходы дорожного фонда
муниципального
образования
«Гагаринский район»

Куда
направляются
средства
дорожного
фонда

Предоставление
субсидий в
Гагаринском
районе



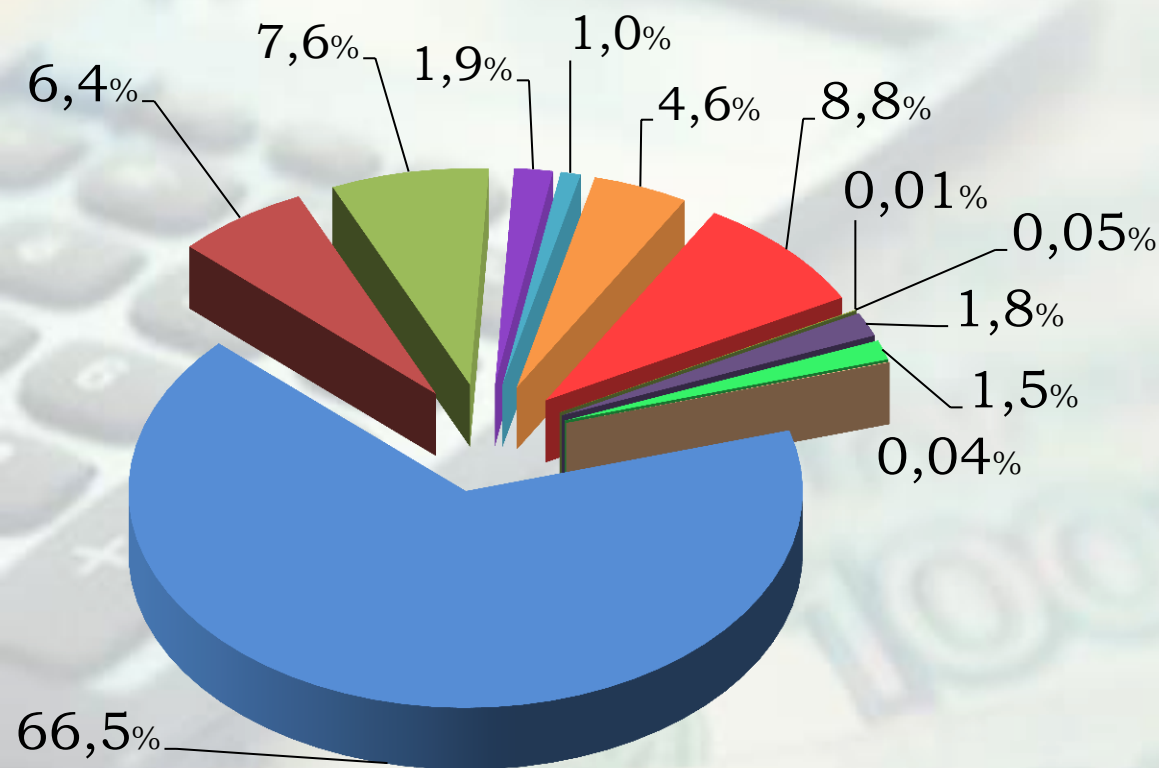


Структура расходов бюджета на 2017г

ОГЛАВЛЕНИЕ

РАСХОДЫ
БЮДЖЕТА

тыс. руб.



Общегосударственные вопросы	58 841,7
Национальная оборона	35,0
Национальная безопасность и правоохранительная деятельность	350,0
Национальная экономика	11 997,0
Жилищно-коммунальное хозяйство	9 803,2
Охрана окружающей среды	262,0
Образование	444 817,6
Культура, кинематография	42 789,2
Социальная политика	50 734,7
Физическая культура и спорт	12 510,0
Обслуживание государственного долга	6 500,0
Межбюджетные трансферты	30 749,6

ВСЕГО РАСХОДОВ:

669 390,0



БЮДЖЕТ ДЛЯ ГРАЖДАН: V. Расходы бюджета



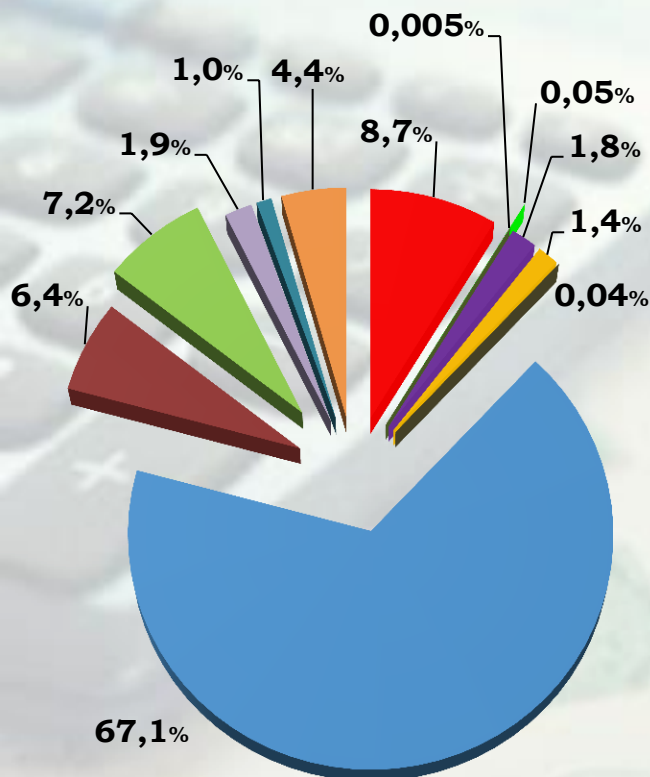
Структура расходов бюджета на 2018 и 2019 гг.

тыс. руб.

ОГЛАВЛЕНИЕ

РАСХОДЫ
БЮДЖЕТА

2018 год

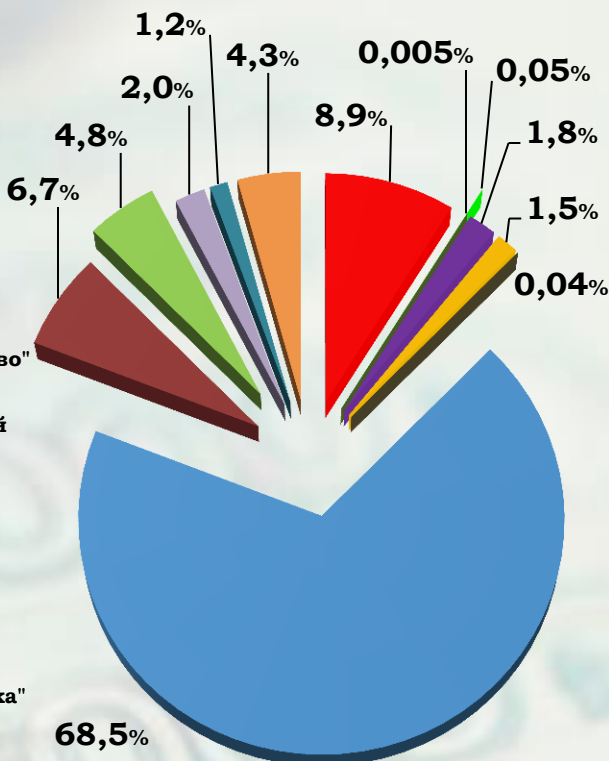


ВСЕГО РАСХОДОВ:

672 563,2



2019 год



ВСЕГО РАСХОДОВ:

660 991,3

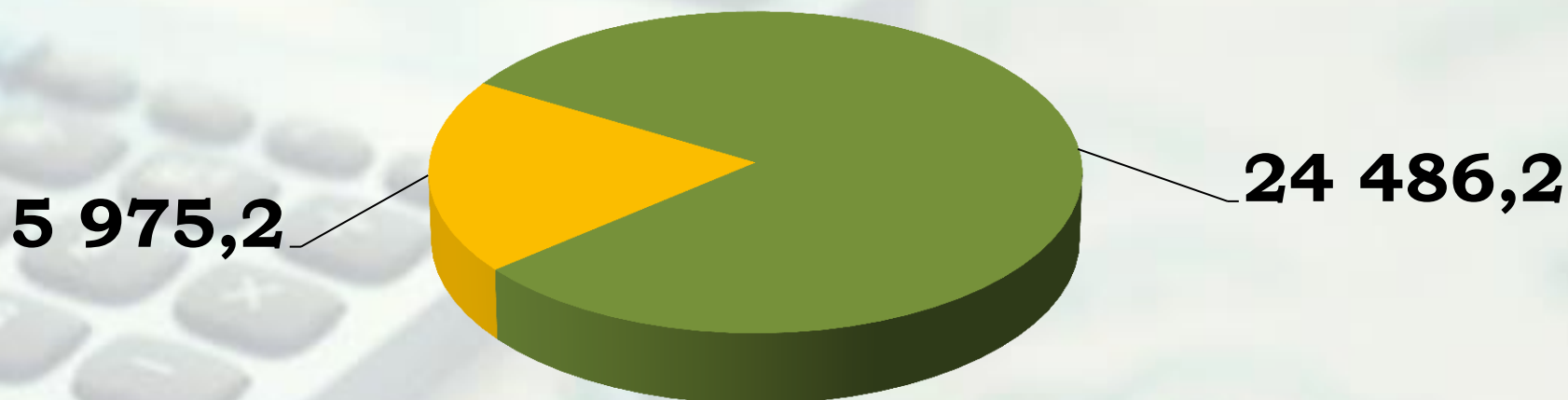


БЮДЖЕТ ДЛЯ ГРАЖДАН: V. Расходы бюджета





■ Собственные средства ■ Областные средства



- ✓ Выплаты почетным гражданам;
- ✓ Поддержка молодых специалистов работников здравоохранения;
- ✓ Поддержка молодых специалистов работников образования;
- ✓ Расходы, направленные на обеспечение жильем молодых семей;
- ✓ Оздоровление детей;
- ✓ Проведение внешкольных мероприятий;
- ✓ Пенсии за выслугу лет лицам, замещавшим муниципальных должности;
- ✓ Награждение Почетной грамотой
- ✓ Выплата премии А.Т. Гагариной матери первого космонавта

- ✓ Субвенция для осуществления мер социальной поддержки по предоставлению компенсации расходов на оплату жилых помещений, отопления и освещения педагогическим работникам образовательных организаций;
- ✓ Субвенция на выплату ежемесячной денежной компенсации на проезд на городском, пригородном, в сельской местности на внутрирайонном транспорте (кроме такси), а также проезд два раза в год к месту жительства и обратно к месту учебы детей-сирот и детей, оставшихся без попечения родителей, лиц из их числа, обучающихся за счет средств местных бюджетов по имеющим государственную аккредитацию образовательным программам;
- ✓ Субвенция на выплату компенсации платы, взимаемой с родителей (законных представителей), за присмотр и уход за детьми в образовательных организациях (за исключением государственных образовательных организаций), реализующих образовательную программу дошкольного образования;
- ✓ Субвенция на выплату денежных средств на содержание ребенка, переданного на воспитание в приемную семью;
- ✓ Субвенция на выплату ежемесячных денежных средств на содержание ребенка, находящегося под опекой (попечительством)





Динамика планирования бюджетных расходов в Гагаринском районе

ОГЛАВЛЕНИЕ

РАСХОДЫ БЮДЖЕТА



	непрограммная часть расходов, тыс.руб.	2012 г	2013 г	2014 г	2015 г	2016 г	2017 г
	расходы в рамках муниципальных программ, тыс.руб.	143 695,5	111 755,0	71 852,7	8 050,7	9 782,9	10 473,1
		386 546,1	475 986,8	556 414,8	617 065,7	665 763,6	658 916,9

ВСЕГО:	530 241,6	587 741,8	628 267,5	625 116,4	675 546,5	669 390,0
---------------	------------------	------------------	------------------	------------------	------------------	------------------



Расходы бюджета в рамках муниципальных программ

тыс. руб.

ОГЛАВЛЕНИЕ

РАСХОДЫ БЮДЖЕТА

МУНИЦИПАЛЬНАЯ ПРОГРАММА

2017 г

2018 г

2019 г

РАЗВИТИЕ МАЛОГО И СРЕДНЕГО
ПРЕДПРИНИМАТЕЛЬСТВА НА ТЕРРИТОРИИ
МУНИЦИПАЛЬНОГО ОБРАЗОВАНИЯ «ГАГАРИНСКИЙ
РАЙОН» СМОЛЕНСКОЙ ОБЛАСТИ НА 2015-2017 ГОДЫ

3 210,0

3 210,0

3 210,0

РАЗВИТИЕ КУЛЬТУРЫ НА ТЕРРИТОРИИ
МУНИЦИПАЛЬНОГО ОБРАЗОВАНИЯ «ГАГАРИНСКИЙ
РАЙОН» СМОЛЕНСКОЙ ОБЛАСТИ НА 2017-2019 ГОДЫ

52 559,0

52 872,0

54 525,8

РАЗВИТИЕ СИСТЕМЫ ОБРАЗОВАНИЯ НА ТЕРРИТОРИИ
МУНИЦИПАЛЬНОГО ОБРАЗОВАНИЯ «ГАГАРИНСКИЙ
РАЙОН» СМОЛЕНСКОЙ ОБЛАСТИ НА 2015-2017 ГОДЫ

400 348,8

406 655,5

412 239,7

РАЗВИТИЕ МУНИЦИПАЛЬНОЙ СЛУЖБЫ В
МУНИЦИПАЛЬНОМ ОБРАЗОВАНИИ «ГАГАРИНСКИЙ
РАЙОН» СМОЛЕНСКОЙ ОБЛАСТИ НА 2015-2017 ГОДЫ

41 900,6

41 999,4

42 027,7

РАЗВИТИЕ ФИЗИЧЕСКОЙ КУЛЬТУРЫ И СПОРТА В
МУНИЦИПАЛЬНОМ ОБРАЗОВАНИИ «ГАГАРИНСКИЙ
РАЙОН» СМОЛЕНСКОЙ ОБЛАСТИ НА 2014-2017 ГОДЫ

38 983,1

39 331,6

43 036,6

РЕАЛИЗАЦИЯ МОЛОДЕЖНОЙ ПОЛИТИКИ В
МУНИЦИПАЛЬНОМ ОБРАЗОВАНИИ «ГАГАРИНСКИЙ
РАЙОН» СМОЛЕНСКОЙ ОБЛАСТИ НА 2014-2017 ГОДЫ

90,0

90,0

90,0

ОБЕСПЕЧЕНИЕ ЖИЛЬЁМ МОЛОДЫХ СЕМЕЙ НА 2015-
2020 ГОДЫ МУНИЦИПАЛЬНОГО ОБРАЗОВАНИЯ
«ГАГАРИНСКИЙ РАЙОН» СМОЛЕНСКОЙ ОБЛАСТИ

1 023,1

1 023,1

1 023,1

МОБИЛИЗАЦИОННАЯ ПОДГОТОВКА МУНИЦИПАЛЬНОГО
ОБРАЗОВАНИЯ «ГАГАРИНСКИЙ РАЙОН» СМОЛЕНСКОЙ
ОБЛАСТИ НА 2017-2019 ГОДЫ

35,0

35,0

35,0

СОЗДАНИЕ УСЛОВИЙ ДЛЯ УСТОЙЧИВОГО РАЗВИТИЯ
ТЕРРИТОРИИ ГАГАРИНСКОГО РАЙОНА СМОЛЕНСКОЙ
ОБЛАСТИ И ПОВЫШЕНИЯ ЭФФЕКТИВНОСТИ
ИСПОЛЬЗОВАНИЯ ЗЕМЕЛЬ СЕЛЬСКИХ ПОСЕЛЕНИЙ НА
2017-2019 ГОДЫ

1 050,0

1 050,0

1 050,0



Расходы бюджета в рамках муниципальных программ

тыс. руб.

ОГЛАВЛЕНИЕ

РАСХОДЫ
БЮДЖЕТА



МУНИЦИПАЛЬНАЯ ПРОГРАММА
ЭНЕРГОСБЕРЕЖЕНИЕ И ПОВЫШЕНИЕ ЭНЕРГЕТИЧЕСКОЙ
ЭФФЕКТИВНОСТИ НА 2010-2020 ГОДЫ НА ТЕРРИТОРИИ
МУНИЦИПАЛЬНОГО ОБРАЗОВАНИЯ «ГАГАРИНСКИЙ РАЙОН»
СМОЛЕНСКОЙ ОБЛАСТИ

2017 г

7 028,6

2018 г

6 758,6

2019 г

2,5



КОМПЛЕКСНОЕ РАЗВИТИЕ ТРАНСПОРТНОЙ ИНФРАСТРУКТУРЫ
МУНИЦИПАЛЬНОГО ОБРАЗОВАНИЯ «ГАГАРИНСКИЙ РАЙОН»
СМОЛЕНСКОЙ ОБЛАСТИ НА 2015-2017 ГОДЫ

5 889,0

5 797,3

6 518,9



РАЗВИТИЕ ПРИОРИТЕТНЫХ НАПРАВЛЕНИЙ ДЕМОГРАФИЧЕСКОЙ
ПОЛИТИКИ В МУНИЦИПАЛЬНОМ ОБРАЗОВАНИИ «ГАГАРИНСКИЙ
РАЙОН» СМОЛЕНСКОЙ ОБЛАСТИ НА 2015-2017 ГОДЫ

42 332,5

39 812,5

23 432,5



СОЗДАНИЕ ДОСТУПНОЙ СРЕДЫ ДЛЯ ЛИЦ С ОГРАНИЧЕННЫМИ
ВОЗМОЖНОСТЯМИ, ПРОЖИВАЮЩИМИ НА ТЕРРИТОРИИ
МУНИЦИПАЛЬНОГО ОБРАЗОВАНИЯ «ГАГАРИНСКИЙ РАЙОН»
СМОЛЕНСКОЙ ОБЛАСТИ, К ОБЪЕКТАМ СОЦИАЛЬНОЙ
ИНФРАСТРУКТУРЫ НА 2015-2017 ГОДЫ

352,0

352,0

352,0



СОЗДАНИЕ УСЛОВИЙ ДЛЯ ЭФФЕКТИВНОГО УПРАВЛЕНИЯ
МУНИЦИПАЛЬНЫМИ ФИНАНСАМИ В МУНИЦИПАЛЬНОМ
ОБРАЗОВАНИИ «ГАГАРИНСКИЙ РАЙОН» СМОЛЕНСКОЙ ОБЛАСТИ НА
2016-2019 ГОДЫ

45 706,4

45 004,2

44 875,6



КОМПЛЕКСНОЕ РАЗВИТИЕ СИСТЕМ КОММУНАЛЬНОЙ
ИНФРАСТРУКТУРЫ НА ТЕРРИТОРИИ МУНИЦИПАЛЬНОГО
ОБРАЗОВАНИЯ «ГАГАРИНСКИЙ РАЙОН» СМОЛЕНСКОЙ ОБЛАСТИ НА
2015-2017 ГОДЫ

760,0

760,0

760,0



ГРАЖДАНСКО-ПАТРИОТИЧЕСКОЕ ВОСПИТАНИЕ ГРАЖДАН В
МУНИЦИПАЛЬНОМ ОБРАЗОВАНИИ «ГАГАРИНСКИЙ РАЙОН»
СМОЛЕНСКОЙ ОБЛАСТИ НА 2017-2020 ГОДЫ

20,0

20,0

20,0



ОХРАНА ОКРУЖАЮЩЕЙ СРЕДЫ НА ТЕРРИТОРИИ
МУНИЦИПАЛЬНОГО ОБРАЗОВАНИЯ «ГАГАРИНСКИЙ РАЙОН»
СМОЛЕНСКОЙ ОБЛАСТИ НА 2015-2017 ГОДЫ

262,0


262,0

262,0

БЮДЖЕТ ДЛЯ ГРАЖДАН: V. Расходы бюджета





МУНИЦИПАЛЬНАЯ ПРОГРАММА		2017 г	2018 г	2019 г
	ПОДДЕРЖКА СОЦИАЛЬНО ОРИЕНТИРОВАННЫХ ОБЩЕСТВЕННЫХ И ИНЫХ НЕКОММЕРЧЕСКИХ ОРГАНИЗАЦИЙ В МУНИЦИПАЛЬНОМ ОБРАЗОВАНИИ «ГАГАРИНСКИЙ РАЙОН» СМОЛЕНСКОЙ ОБЛАСТИ НА 2016-2018 ГОДЫ	300,0	300,0	300,0
	УПРАВЛЕНИЕ МУНИЦИПАЛЬНЫМ ИМУЩЕСТВОМ МУНИЦИПАЛЬНОГО ОБРАЗОВАНИЯ «ГАГАРИНСКИЙ РАЙОН» СМОЛЕНСКОЙ ОБЛАСТИ НА 2017-2019 ГОДЫ	10 340,8	10 340,8	10 340,8
	ОБЕСПЕЧЕНИЕ СОХРАННОСТИ ДОКУМЕНТОВ АРХИВНОГО ФОНДА РОССИЙСКОЙ ФЕДЕРАЦИИ В МУНИЦИПАЛЬНОМ ОБРАЗОВАНИИ «ГАГАРИНСКИЙ РАЙОН» СМОЛЕНСКОЙ ОБЛАСТИ НА 2016-2018 ГОДЫ	756,6	756,6	756,6
	ОБЕСПЕЧЕНИЕ КВАЛИФИЦИРОВАННЫМИ СПЕЦИАЛИСТАМИ УЧРЕЖДЕНИЙ СОЦИАЛЬНОЙ СФЕРЫ НА ТЕРРИТОРИИ МУНИЦИПАЛЬНОГО ОБРАЗОВАНИЯ «ГАГАРИНСКИЙ РАЙОН» НА 2016-2018 ГОДЫ	5 409,4	5 409,4	5 409,4
	СОЗДАНИЕ УСЛОВИЙ ДЛЯ РАЗВИТИЯ СЕЛЬСКОГО ХОЗЯЙСТВА В ГАГАРИНСКОМ РАЙОНЕ СМОЛЕНСКОЙ ОБЛАСТИ НА 2017-2019 ГОДЫ	200,0	200,0	200,0
	СОЗДАНИЕ УСЛОВИЙ ДЛЯ ЗАЩИТЫ НАСЕЛЕНИЯ И ТЕРРИТОРИИ МУНИЦИПАЛЬНОГО ОБРАЗОВАНИЯ «ГАГАРИНСКИЙ РАЙОН» СМОЛЕНСКОЙ ОБЛАСТИ ОТ ЧРЕЗВЫЧАЙНЫХ СИТУАЦИЙ ПРИРОДНОГО И ТЕХНОГЕННОГО ХАРАКТЕРА, ОСУЩЕСТВЛЕНИИ МЕРОПРИЯТИЙ ГО И ОБЕСПЕЧЕНИИ БЕЗОПАСНОСТИ ЛЮДЕЙ НА ВОДНЫХ ОБЪЕКТАХ НА 2017-2019 ГОДЫ	350,0	350,0	350,0
	УСИЛЕНИЕ БОРЬБЫ С ПРЕСТУПНОСТЬЮ И ПРОФИЛАКТИКА ПРАВОНАРУШЕНИЙ НА ТЕРРИТОРИИ МУНИЦИПАЛЬНОГО ОБРАЗОВАНИЯ «ГАГАРИНСКИЙ РАЙОН» СМОЛЕНСКОЙ ОБЛАСТИ НА 2014-2017 ГОДЫ	10,0	-	-

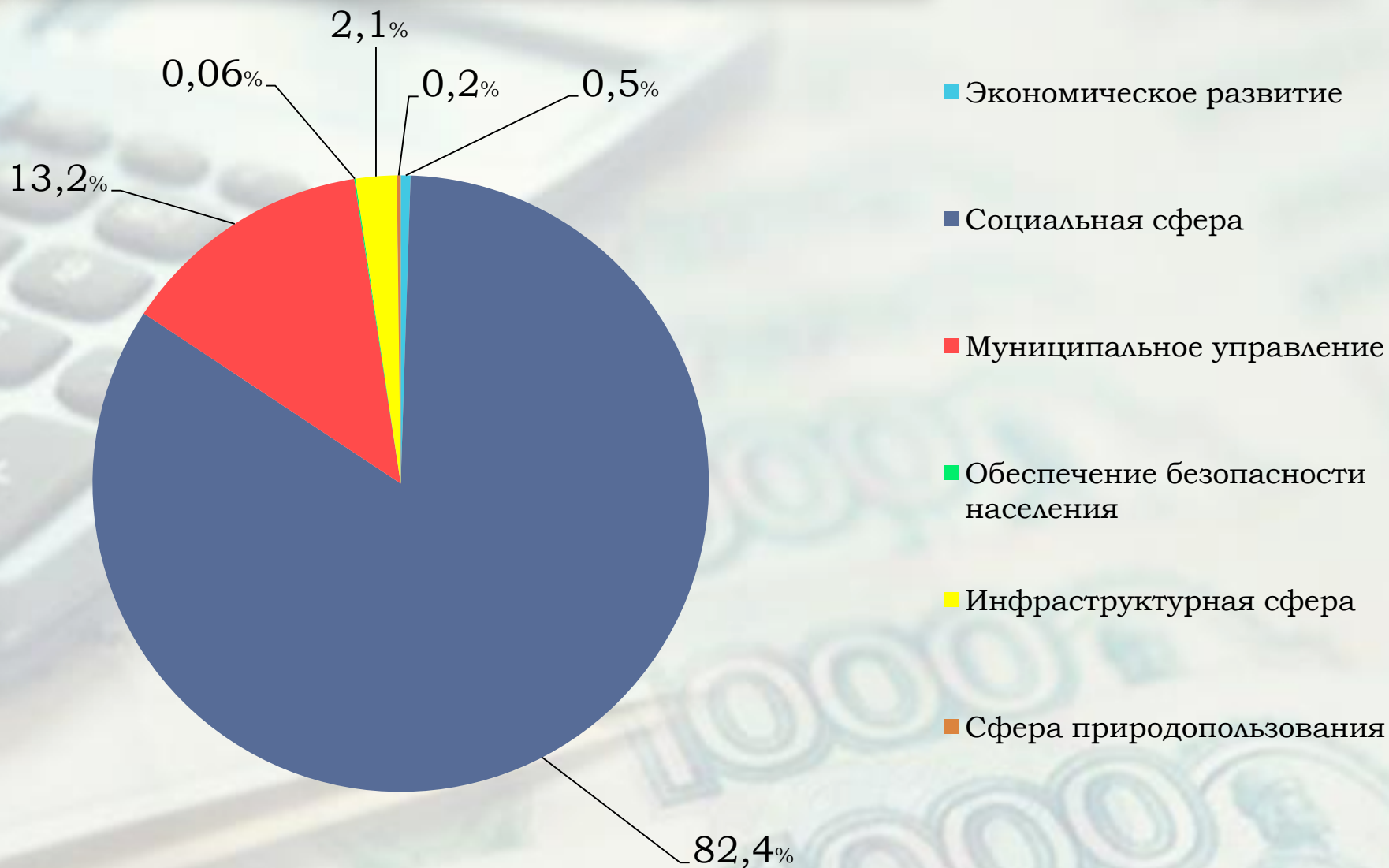




Основные направления формирования муниципальных программ на 2017 год

ОГЛАВЛЕНИЕ

РАСХОДЫ БЮДЖЕТА





Показатели бюджетных расходов по отраслям социально-культурной сферы в 2017 г

тыс. руб.

ОГЛАВЛЕНИЕ

РАСХОДЫ БЮДЖЕТА

ВСЕГО РАСХОДОВ:

550 851,5



СОЦИАЛЬНО-КУЛЬТУРНАЯ СФЕРА

РАСХОДЫ В РАСЧЕТЕ НА ДУШУ НАСЕЛЕНИЯ



12 219,4
рублей

в год

1 018,2
рублей

в месяц



Физическая культура
и спорт

12 510,0



Социальная политика

50 734,7



Культура
и кинематография

42 789,2



Образование
444 817,6

БЮДЖЕТ ДЛЯ ГРАЖДАН: V. Расходы бюджета



Расходы бюджета в сфере образования в 2017 г



ОГЛАВЛЕНИЕ



РАСХОДЫ
БЮДЖЕТА

ВСЕГО РАСХОДОВ:

444 817,6

тыс. руб.



РАСХОДЫ БУДУТ ФИНАНСИРОВАТЬСЯ
В РАМКАХ 7 МУНИЦИПАЛЬНЫХ
ПРОГРАММ

Основные направления
расходов

Оплата труда работников (учителя, воспитатели, технический персонал)

Обеспечение коммунальными услугами (теплом, светом, водой) учащихся (воспитанников) в учреждениях образования

Содержание зданий образовательных учреждений

Питание школьников

Оздоровление детей в период каникул

Организация трудоустройства школьников

Организация внешкольных мероприятий

Установка пандусов и ремонт помещений для беспрепятственного доступа лиц с ограниченными возможностями

Поддержка молодых специалистов в сфере образования

Подвоз учителей и учащихся

Капитальные ремонты в области энергосбережения


БЮДЖЕТ ДЛЯ ГРАЖДАН: V. Расходы бюджета





Расходы на содержание образовательных учреждений в 2017 г

 [ОГЛАВЛЕНИЕ](#)

 [РАСХОДЫ БЮДЖЕТА](#)



ДОШКОЛЬНОЕ ОБРАЗОВАНИЕ

- ☐ 9 детских садов
- ☐ 10 дошкольных групп при школах

2 051 воспитанник
407 работников



ОБЩЕЕ ОБРАЗОВАНИЕ (ШКОЛЫ)

- ☐ 16 школ
- ☐ 3 филиала

4 171 учащийся
671 работник



ДОПОЛНИТЕЛЬНОЕ ОБРАЗОВАНИЕ

- ☐ «ДЮСШ №1»
- ☐ «ДЮСШ»
- ☐ Центр детского творчества
- ☐ Детская музыкальная школа
- ☐ Детская художественная школа

2 958 учащихся
164 работника





В рамках муниципальных программ:

- **«Развитие приоритетных направлений демографической политики в муниципальном образовании «Гагаринский район» Смоленской области» на 2015-2017 годы**
- **«Развитие физической культуры и спорта в муниципальном образовании «Гагаринский район» Смоленской области» на 2014-2017 годы**
- **«Реализация молодежной политики на территории муниципального образования «Гагаринский район» Смоленской области» на 2014-2017 годы**
- **Усиление борьбы с преступностью и профилактика правонарушений на территории муниципального образования «Гагаринский район» Смоленской области на 2014-2017 годы**

предусмотрены расходы на реализацию мероприятий:

- ежегодное оздоровление детей на базе образовательных учреждений во время летних каникул;
- проведение спортивных мероприятий по развитию массового спорта и физкультурно-оздоровительного движения
- проведение районных мероприятий, участия в областных мероприятиях молодежи Гагаринского района
- на создание условий по профилактике правонарушений, обеспечения общественного порядка, борьбе с незаконным оборотом наркотиков





В рамках муниципальной программы:

«Обеспечение квалифицированными специалистами учреждений социальной сферы на территории муниципального образования «Гагаринский район» Смоленской области»

тыс. руб.

расходы на осуществление мер социальной поддержки по предоставлению компенсации расходов на оплату жилых помещений, отопления и освещения педагогическим работникам образовательных организаций проживающим и работающим в сельских населенных пунктах, рабочих поселках (поселках городского типа), и совместно проживающим с ними членам их семей

3 974,4

на поддержку молодых работников образования на территории МО «Гагаринский район»

360,0

льготный проезд отдельных категорий граждан

1 075,0






Динамика расходов бюджета на образование в Гагаринском районе

тыс. руб.

ОГЛАВЛЕНИЕ

РАСХОДЫ БЮДЖЕТА



	2011 г	2012 г	2013 г	2014 г	2015 г	2016 г	2017 г
■ Средства на функционирование, тыс.руб.	288 432,6	328 952,0	397 832,6	437 780,6	423 895,0	427 706,6	436 988,9
■ Средства на развитие, тыс.руб.	230 073,6	21 630,7	20 024,5	12 970,5	7 803,0	17 696,1	7 828,7

ВСЕГО: 518 506,2 350 582,7 417 857,1 450 751,1 431 698,0 445 402,7 444 817,6





Расходы бюджета на культуру и кинематографию в 2017 г

ОГЛАВЛЕНИЕ

РАСХОДЫ
БЮДЖЕТА

ВСЕГО РАСХОДОВ:

42 789,2

тыс. руб.



УЧРЕЖДЕНИЯ КУЛЬТУРЫ



20
ДОМОВ
КУЛЬТУРЫ



23
БИБЛИОТЕКИ



93
РАБОТНИКА

Основные направления
расходов

Проведение культурно-массовых мероприятий

Содержание домов культуры

Содержание библиотек



в среднем
на одного
жителя

950
рублей

РАСХОДЫ ФИНАНСИРОВАЛИСЬ В РАМКАХ
3 МУНИЦИПАЛЬНЫХ ПРОГРАММ

БЮДЖЕТ ДЛЯ ГРАЖДАН: V. Расходы бюджета




Динамика расходов бюджета на культуру и кинематографию в Гагаринском районе

тыс. руб.

ОГЛАВЛЕНИЕ

РАСХОДЫ
БЮДЖЕТА



	2011 г	2012 г	2013 г	2014 г	2015 г	2016 г	2017 г
■ Средства на функционирование, тыс.руб.	53 432,8	36 293,1	39 005,9	38 893,2	42 209,1	40 416,1	40 932,5
■ Средства на развитие, тыс.руб.	3 291,4	927,8	506,5	397,4	455,1	779,4	1 856,7

ВСЕГО: 56 724,2 37 220,9 39 512,4 39 290,6 42 664,2 41 195,5 42 789,2



Расходы бюджета на социальную политику в 2017г

ОГЛАВЛЕНИЕ

РАСХОДЫ
БЮДЖЕТА

ВСЕГО РАСХОДОВ:

50 734,7

тыс. руб.



Основные направления расходов

РАСХОДЫ ФИНАНСИРОВАЛИСЬ
В РАМКАХ 6 МУНИЦИПАЛЬНЫХ
ПРОГРАММ



в среднем
на одного
жителя

1 125
рублей

Компенсация родительской платы за содержание ребенка в
дошкольных учреждениях

Обеспечение жильем детей-сирот и детей, оставшихся без попечения
родителей (областные средства)

Обеспечение жильем молодых семей

Проезд детей-сирот (областные средства)

Вознаграждение приемным родителям. Содержание ребенка в
приемной семье. Содержание ребенка под опекой (областные
средства)

Поддержка молодых специалистов отрасли здравоохранения и
образования

Коммунальные льготы педагогическим работникам (областные
средства)

Поддержка социально-ориентированных, общественных и иных
некоммерческих организаций

Доплаты к пенсиям муниципальных служащих



Расходы бюджета на физическую культуру и спорт в 2017 г

ОГЛАВЛЕНИЕ

РАСХОДЫ
БЮДЖЕТА

ВСЕГО РАСХОДОВ:

12 510,0

тыс. руб.



РАСХОДЫ ФИНАНСИРОВАЛИСЬ В
РАМКАХ 1 МУНИЦИПАЛЬНОЙ
ПРОГРАММЫ

Основные
направления
расходов:

Вовлечение жителей Гагаринского района в систематические занятия физической культуры и спортом, проведение спортивных мероприятий

Расходы на содержание отдела по физической культуры, спорта и делам молодежи

Расходы на обеспечение деятельности физкультурно-оздоровительного комплекса «Восток»



в среднем
на одного
жителя

278 рублей

БЮДЖЕТ ДЛЯ ГРАЖДАН: V. Расходы бюджета




Динамика расходов бюджета на физическую культуру и спорт в Гагаринском районе

тыс. руб.

ОГЛАВЛЕНИЕ

РАСХОДЫ
БЮДЖЕТА



	2011 г	2012 г	2013 г	2014 г	2015 г	2016 г	2017 г
■ Средства на функционирование, тыс.руб.	7 941,5	8 290,1	8 907,7	10 459,6	11 545,4	12 465,5	12 510,0
■ Средства на развитие, тыс.руб.	1 578,7	369,4	127,1	205,3	37,2	15,3	

ВСЕГО: 9 520,2 8 659,5 9 034,8 10 664,9 11 582,6 12 480,8 12 510,0

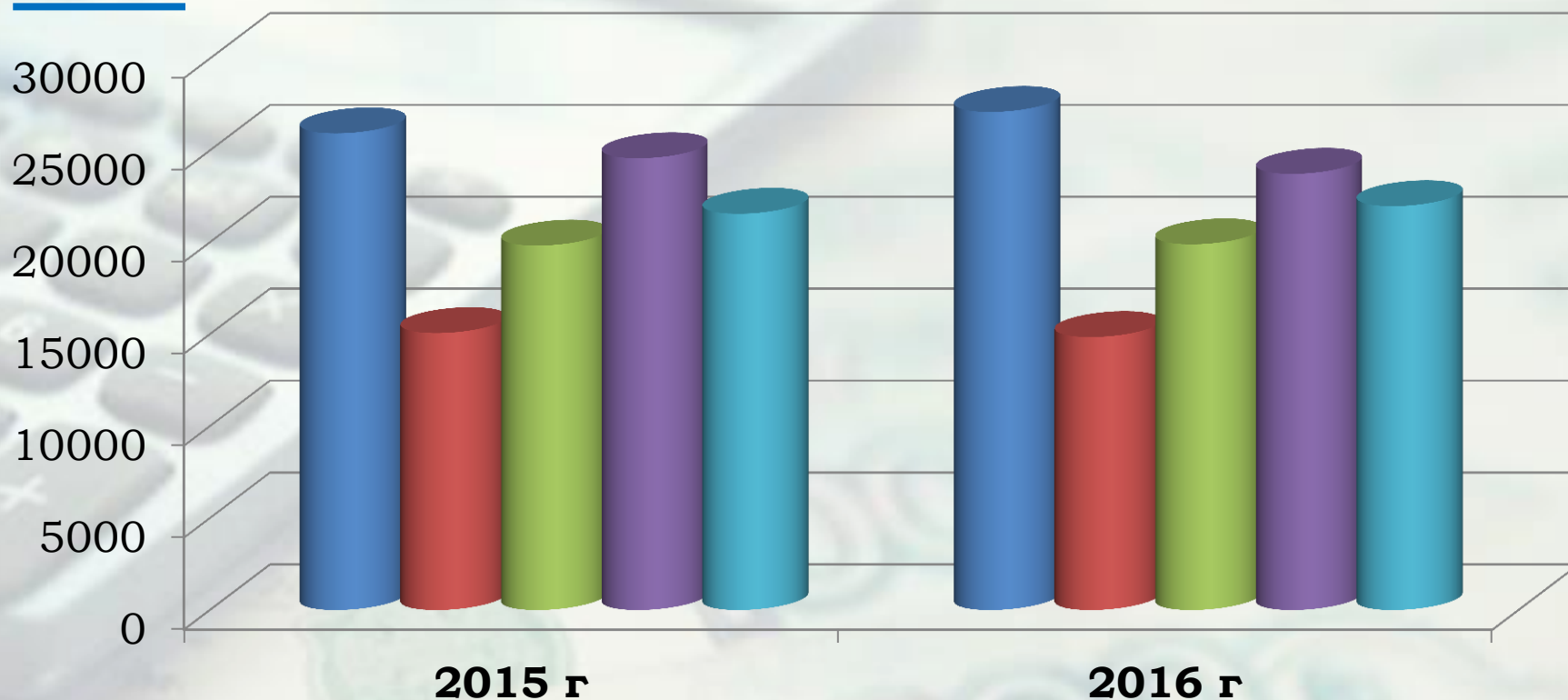


Информация о средней заработной плате отдельных категорий работников бюджетной сферы в Гагаринском районе

ОГЛАВЛЕНИЕ

РАСХОДЫ
БЮДЖЕТА

тыс. руб.



- Органы государственной власти
- Работники учреждений культуры
- Педагоги дополнительного образования детей
- Педагоги общего образования
- Педагоги дошкольных учреждений





Расходы дорожного фонда муниципального образования «Гагаринский район»

тыс. руб.



ОГЛАВЛЕНИЕ



РАСХОДЫ
БЮДЖЕТА

Наименование	2015 г	2016 г		2017 г		2018 г		2019 г	
	тыс. руб.	тыс. руб.	% к предыдущему году	тыс. руб.	% к предыдущему году	тыс. руб.	% к предыдущему году	тыс. руб.	% к предыдущему году
Общий объем расходов дорожного фонда, в том числе:	4 553,7	4 975,2	109%	5 832,0	117%	5 740,3	98%	6 461,9	113%
Капитальный ремонт, ремонт и содержание автомобильных дорог межмуниципального значения	4 553,7	4 975,2	109%	5 832,0	117%	5 740,3	98%	6 461,9	113%





Куда направляются средства дорожного фонда в Гагаринском районе

ОГЛАВЛЕНИЕ

РАСХОДЫ
БЮДЖЕТА

ДОРОЖНОЙ ФОНД

содержание бесхозных дорог общего пользования местного значения

оформление бесхозных дорог общего пользования местного значения

содержание автомобильных дорог общего пользования местного значения

обустройство автомобильных дорог в целях повышения безопасности дорожного движения

выполнение работ по капитальному ремонту, ремонту автомобильных дорог и искусственных сооружений на них

проектирование, строительство, реконструкция автомобильных дорог

инвентаризация, паспортизация, проведение кадастровых работ, регистрации прав в отношении земельных участков, занимаемых автодорогами местного значения

предоставление межбюджетных трансфертов бюджетам сельских поселений на строительство, реконструкцию, капитальный ремонт и ремонт, содержание автомобильных дорог общего пользования населенных пунктов



в среднем
на одного
жителя

130,8
рублей

БЮДЖЕТ ДЛЯ ГРАЖДАН: V. Расходы бюджета



Предоставление субсидий в Гагаринском районе

тыс. руб.

ОГЛАВЛЕНИЕ

РАСХОДЫ
БЮДЖЕТА

	2017 г	2018 г	2019 г
субсидия юридическим лицам (за исключением государственных, муниципальных учреждений), индивидуальным предпринимателям – производителям товаров, работ, услуг, на возмещение затрат при оказании услуг по осуществлению пассажирских перевозок автомобильным транспортом во внутрирайонном сообщении, не компенсированных в связи с государственным регулированием тарифов по данному виду сообщений доходами от перевозки пассажиров в целях обеспечения равной доступности услуг общественного пассажирского автотранспорта	3 200,0	3 200,0	3 200,0
субсидия сельскохозяйственным производителям на приобретение минеральных удобрений	200,0	200,0	200,0
субсидия автотранспортным предприятиям на возмещение затрат, связанных с осуществлением пассажирских перевозок отдельных категорий граждан по муниципальным маршрутам муниципального образования «Гагаринский район» Смоленской области	1 725,0	1 725,0	1 725,0
субсидии социально-ориентированным некоммерческим организациям в рамках муниципальной программы «Поддержка социально ориентированных общественных и иных некоммерческих организаций в муниципальном образовании «Гагаринский район» Смоленской области» на 2016-2018 годы	300,	300,0	300,0





В этом разделе размещена информация о видах и суммах финансовой помощи сельским поселениям Гагаринского района Смоленской области

Межбюджетные
трансферты
бюджетам городского
и сельским
поселениям



Распределение
дотаций на
выравнивание
бюджетной
обеспеченности
поселений





Межбюджетные трансферты бюджетам городского и сельским поселениям

тыс. руб.



ОГЛАВЛЕНИЕ



МЕЖБЮДЖЕТНЫЕ
ТРАНСФЕРТЫ

БЮДЖЕТ МО «ГАГАРИНСКИЙ РАЙОН»

Межбюджетные
трансферты,
предоставляемые
бюджетам поселений из
бюджета МО
«Гагаринский район»

БЮДЖЕТ ГОРОДСКОГО И СЕЛЬСКИХ ПОСЕЛЕНИЙ

Межбюджетные
трансферты,
предоставляемые
бюджету МО «Гагаринский
район» из бюджетов
поселений на
осуществление части
полномочий в
соответствии с
заключенными
соглашениями

30 749,6

2017

год

335,4

29 547,4

2018

год

335,4

28 418,8

2019

год

335,4





	2017 г	2018 г	2019 г
Субвенции на осуществление полномочий органов государственной власти Смоленской области по расчету и предоставлению дотаций бюджетам поселений	3 729,1	3 878,3	4 033,4
Субсидии для софинансирования расходов по выравниванию уровня бюджетной обеспеченности поселений	26 753,0	25 415,0	24 144,0
Дотация в размере 1% за счет собственных доходов	267,5	254,1	241,4





Начальник Финансового управления Кудрина Татьяна Валентиновна

Приём граждан

Понедельник-Пятница
с 8.00 - 17.30
обед с 12.30 - 14.00

кабинет 302

тел. (8-48135)-3-50-05
факс: (8-48135)-3-49-30





СПАСИБО ЗА ВНИМАНИЕ

БРОШЮРА РАЗРАБОТАНА
ФИНАНСОВЫМ УПРАВЛЕНИЕМ
АДМИНИСТРАЦИИ МУНИЦИПАЛЬНОГО
ОБРАЗОВАНИЯ «ГАГАРИНСКИЙ РАЙОН»
СМОЛЕНСКОЙ ОБЛАСТИ

Вопросы, предложения и отзывы Вы можете отправить по электронной почте gagfin@mail.ru или по адресу: 215010, Смоленская обл., г. Гагарин, ул. Советская д.8